



Schwäbisch Gmünd, 21.04.2021  
Gemeinderatsdrucksache Nr. 066/2021

Vorlage an

**Gemeinderat**

zur Unterrichtung  
- öffentlich -

**Beteiligungsbericht 2019**

**Anlagen:**

Beteiligungsbericht 2019

**Sachverhalt und Antragsbegründung:**

Die Stadt Schwäbisch Gmünd ist an zahlreichen Gesellschaften beteiligt. Die Beteiligungsunternehmen übernehmen einen großen Anteil der öffentlichen Aufgaben und leisten wichtige Beiträge zur kommunalen Daseinsvorsorge.

Die wirtschaftliche Betätigung kann in verschiedenen Organisationsformen erfolgen. Dies kann in Form eines Eigenbetriebes (wirtschaftlich selbstständig, rechtlich unselbstständig), einer Gesellschaft in Privatrechtsform wie z.B. der GmbH (wirtschaftlich und rechtlich selbstständig) oder in Form eines Zweckverbandes sein.

Die Stadt Schwäbisch Gmünd erstellt zur Information des Gemeinderats und ihrer Einwohner jährlich einen Bericht über die Unternehmen in einer Rechtsform des privaten Rechts, an denen sie unmittelbar oder mit mehr als 50 vom Hundert mittelbar beteiligt ist.

Im vorliegenden Beteiligungsbericht wurden über die gesetzlichen Mindestanforderungen in § 105 der Gemeindeordnung Baden-Württemberg hinaus Eigenbetriebe, Zweckverbände und eingetragene Genossenschaften aufgenommen, um ein vollständiges Bild der Beteiligungen aufzuzeigen und zu dokumentieren.



Der Beteiligungsbericht umfasst das Jahr 2019. Hierbei werden folgende Daten und Fakten dargestellt:

- *Beteiligung unmittelbar > 25% / mittelbar > 50%*
  - Rechtliche und wirtschaftliche Verhältnisse
    - Gegenstand des Unternehmens
    - Beteiligungsverhältnisse
    - Organe des Unternehmens
    - Beteiligungen des Unternehmens
  - Stand der Erfüllung des öffentlichen Zwecks
  - Geschäftsjahr
    - Lage des Unternehmens
    - Verbindungen zum städtischen Haushalt
    - Personalentwicklung
    - Gewinn- und Verlustrechnung
    - Bilanz
    - Kennzahlen der Vermögens-, Finanz- und Ertragslage
  
- *Beteiligung unmittelbar ≤ 25% / mittelbar ≤ 50%*
  - Rechtliche und wirtschaftliche Verhältnisse
    - Gegenstand des Unternehmens
    - Beteiligungsverhältnisse
  - Stand der Erfüllung des öffentlichen Zwecks
  
- *Eigenbetriebe*
  - Rechtliche und wirtschaftliche Verhältnisse
    - Gegenstand des Unternehmens
    - Beteiligungsverhältnisse
    - Organe des Unternehmens
    - Beteiligungen des Unternehmens
  - Geschäftsjahr
    - Lage des Unternehmens
    - Verbindungen zum städtischen Haushalt
    - Personalentwicklung
    - Gewinn- und Verlustrechnung
    - Bilanz
    - Kennzahlen der Vermögen- und Finanzlage
  
- *Sonstige Beteiligungen*
  - Rechtliche und wirtschaftliche Verhältnisse
    - Gegenstand des Unternehmens
    - Beteiligungsverhältnisse / Mitgliedschaft
  - Stand der Erfüllung des öffentlichen Zwecks

Die Zahlen von 2019 basieren - soweit nicht anders vermerkt - auf den geprüften Jahresabschlüssen der einzelnen Gesellschaften.

Der Beteiligungsbericht vermittelt einen Überblick über die Beteiligungen und ermöglicht gleichzeitig eine bessere Einschätzung der dort wahrgenommenen Aufgaben. Die



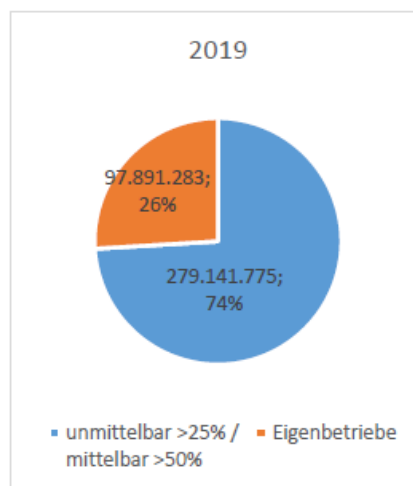
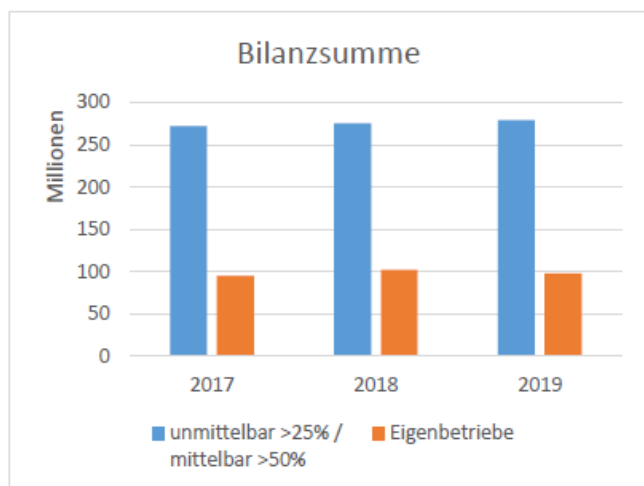
Informationen zur Lage der Beteiligungen werden somit auf das Wesentliche konzentriert und dem Gemeinderat und der Öffentlichkeit zur Verfügung gestellt.

Zur Veranschaulichung der Beteiligungen werden einige Kennzahlen dargestellt:

- Bilanzsumme
- Anlagevermögen
- Eigenkapital und EK-Quote
- Verbindlichkeiten
- Personalaufwand
- Personalentwicklung

Bilanzsumme\*

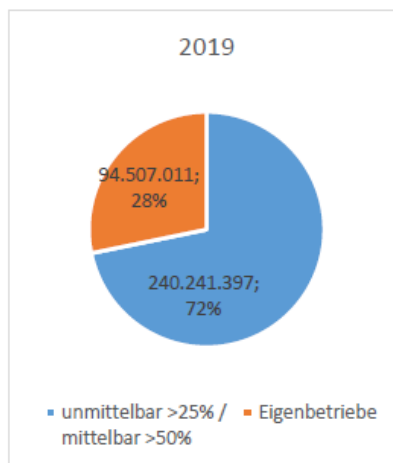
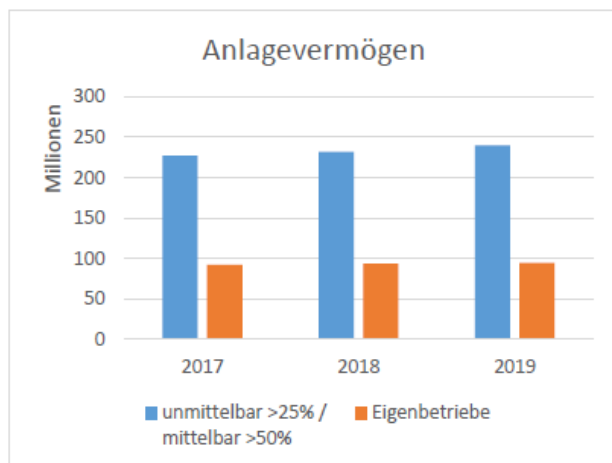
	2017	2018	2019
unmittelbar >25% / mittelbar >50%	271.735.929 €	275.396.200 €	279.141.775 €
Eigenbetriebe	95.256.093 €	102.117.605 €	97.891.283 €





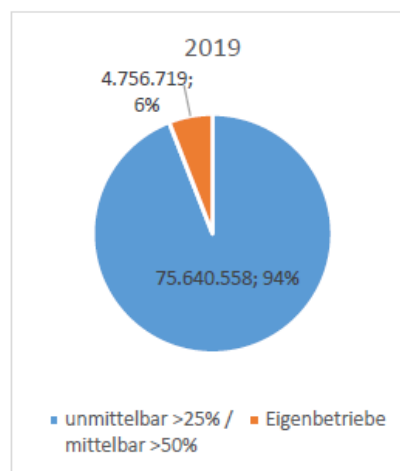
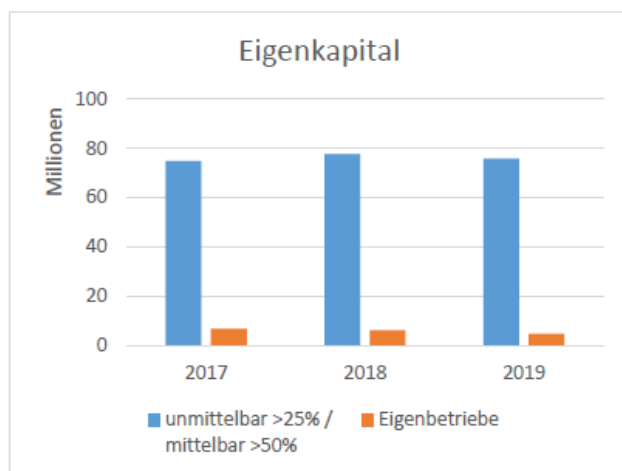
Anlagevermögen\*

	2017	2018	2019
unmittelbar >25% / mittelbar >50%	227.304.937 €	232.263.682 €	240.241.397 €
Eigenbetriebe	92.097.833 €	93.880.304 €	94.507.011 €



Eigenkapital und Eigenkapital-Quote\*

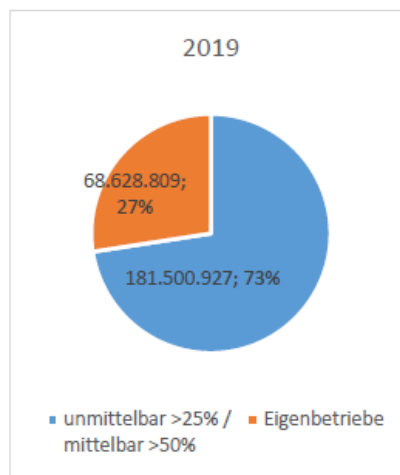
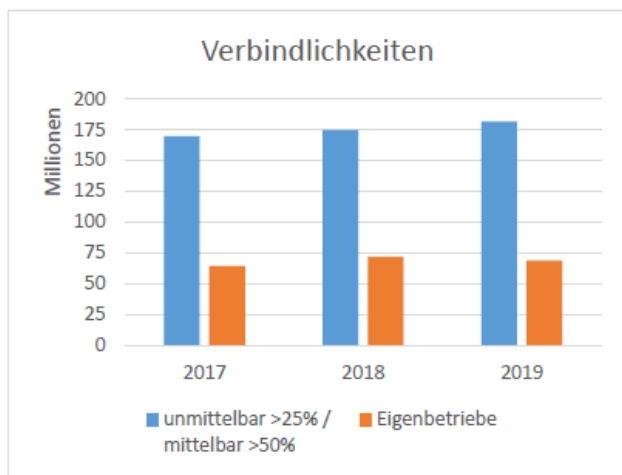
		2017	2018	2019
EK	unmittelbar >25% / mittelbar >50%	74.688.850 €	77.639.798 €	75.640.558 €
	Eigenbetriebe	6.810.610 €	6.058.908 €	4.756.719 €
EK-Quote	unmittelbar >25% / mittelbar >50%	41,31 %	39,39 %	37,76 %
	Eigenbetriebe	15,12 %	13,79 %	13,20 %





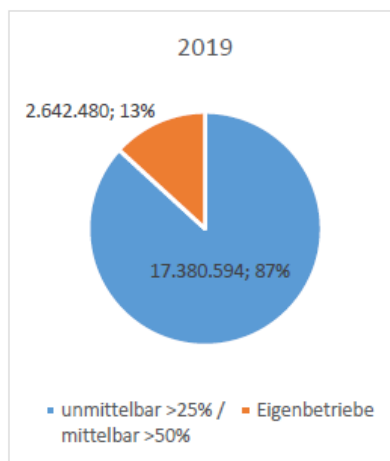
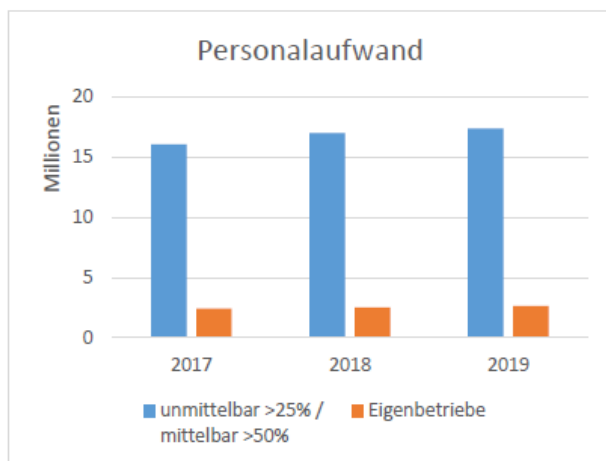
Verbindlichkeiten\*

	2017	2018	2019
unmittelbar >25% / mittelbar >50%	169.740.619 €	174.566.467 €	181.500.927 €
Eigenbetriebe	64.356.227 €	71.624.619 €	68.628.809 €



Personalaufwand

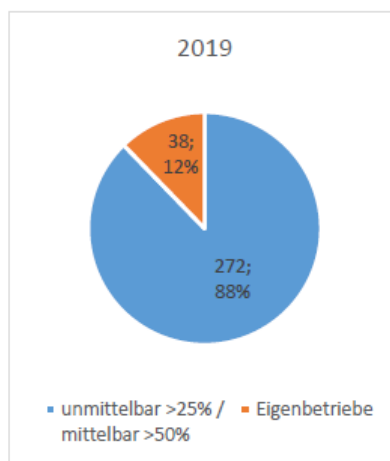
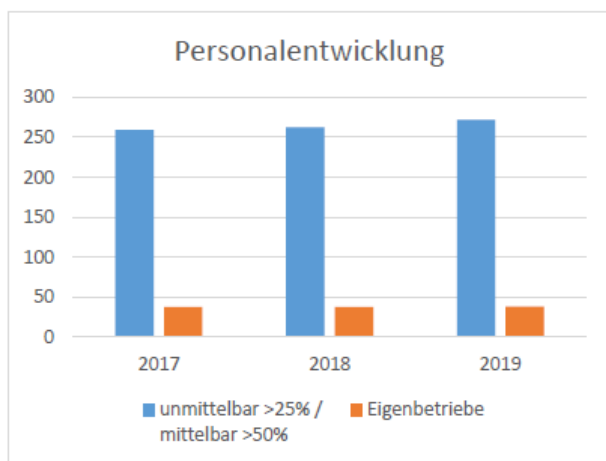
	2017	2018	2019
unmittelbar >25% / mittelbar >50%	16.056.642 €	17.009.687 €	17.380.594 €
Eigenbetriebe	2.408.021 €	2.531.945 €	2.642.480 €





Personalentwicklung\*\*

	2017	2018	2019
unmittelbar >25% / mittelbar >50%	259	263	272
Eigenbetriebe	38	38	38



\* ohne Konsolidierung

\*\* Saison u. Teilzeit = 0,5; geringf. Beschäftigte = 0,25