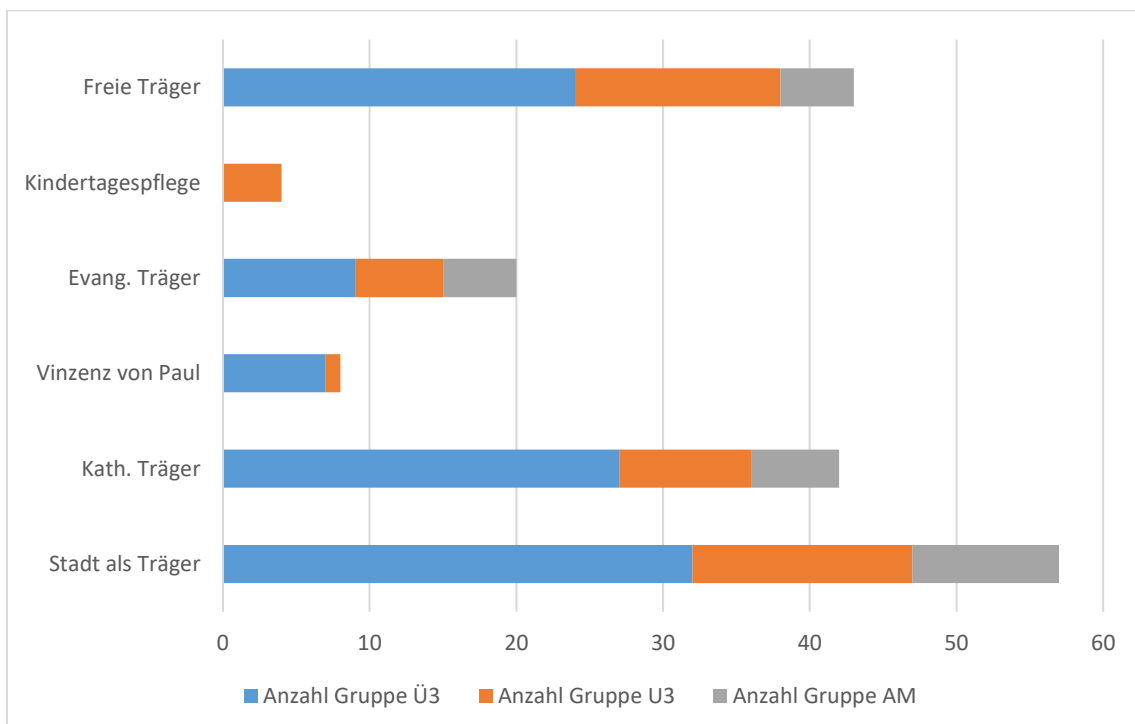
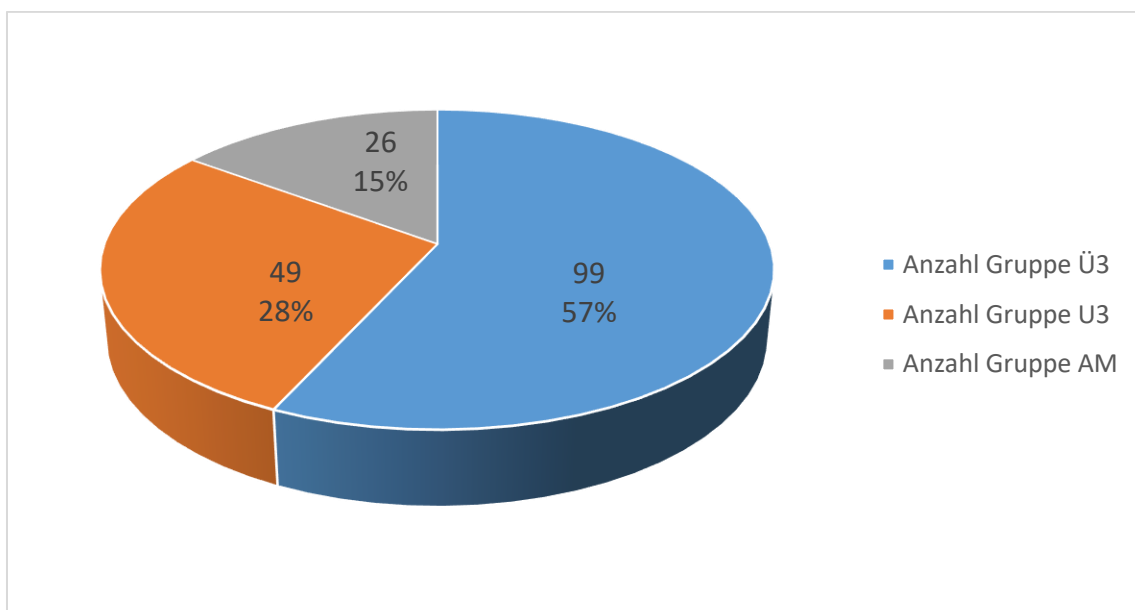


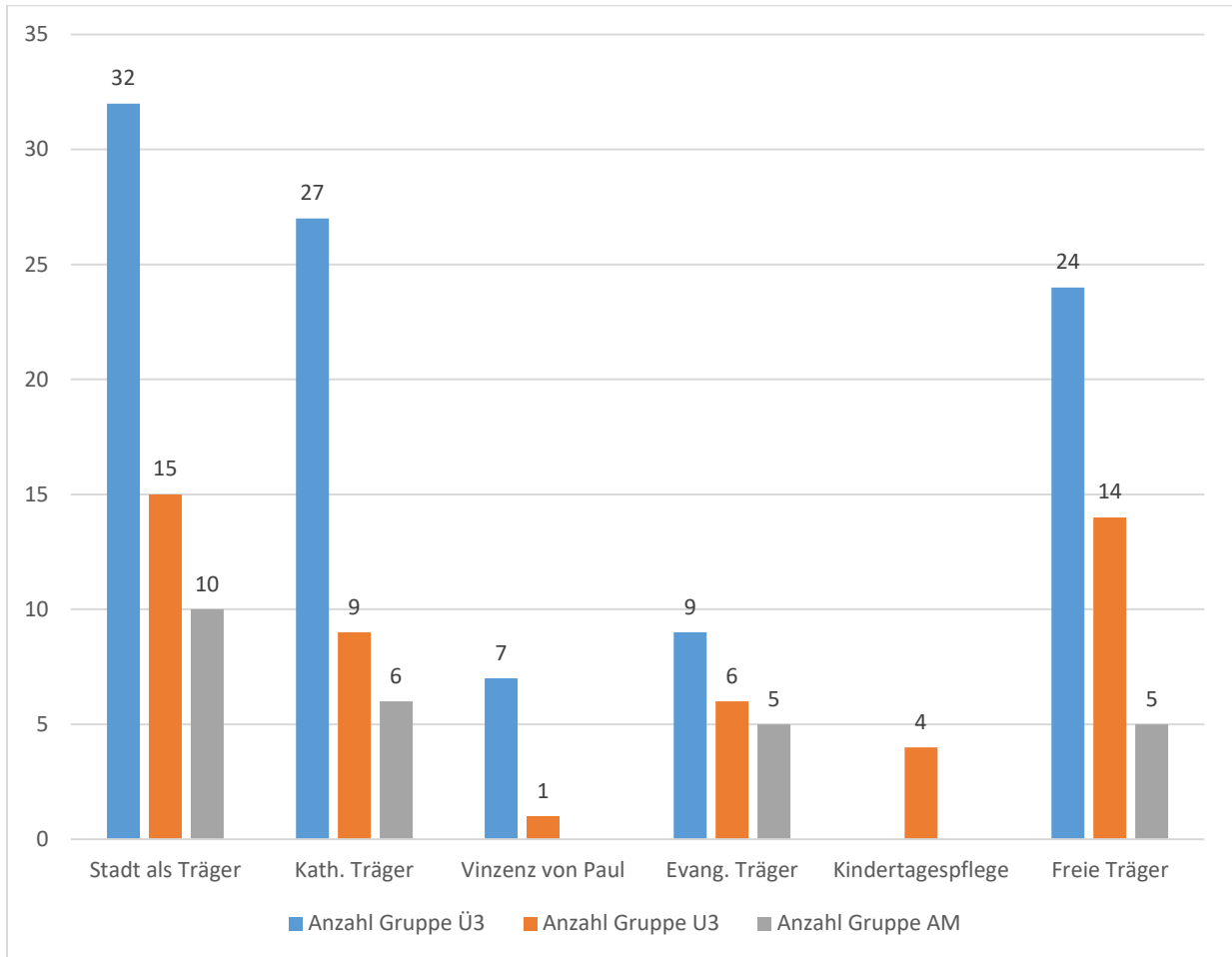
Überblick über die Verteilung der Betreuungsplätze im Kita-Jahr 2025/2026

Hinweis: Übernahme Kita Brücke und Kinder- und Familienzentrum Vinzenz von Paul sind noch beim bisherigen Träger berücksichtigt, da der Wechsel zum 01.01.2026 geplant ist

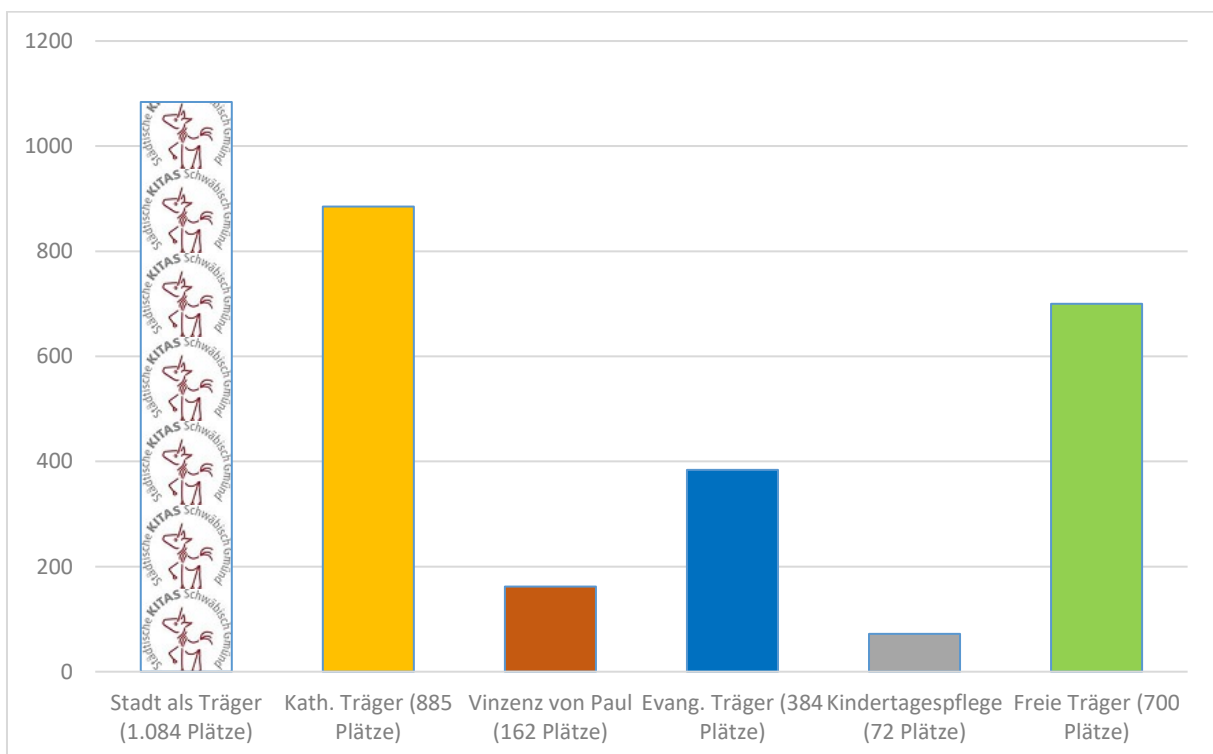
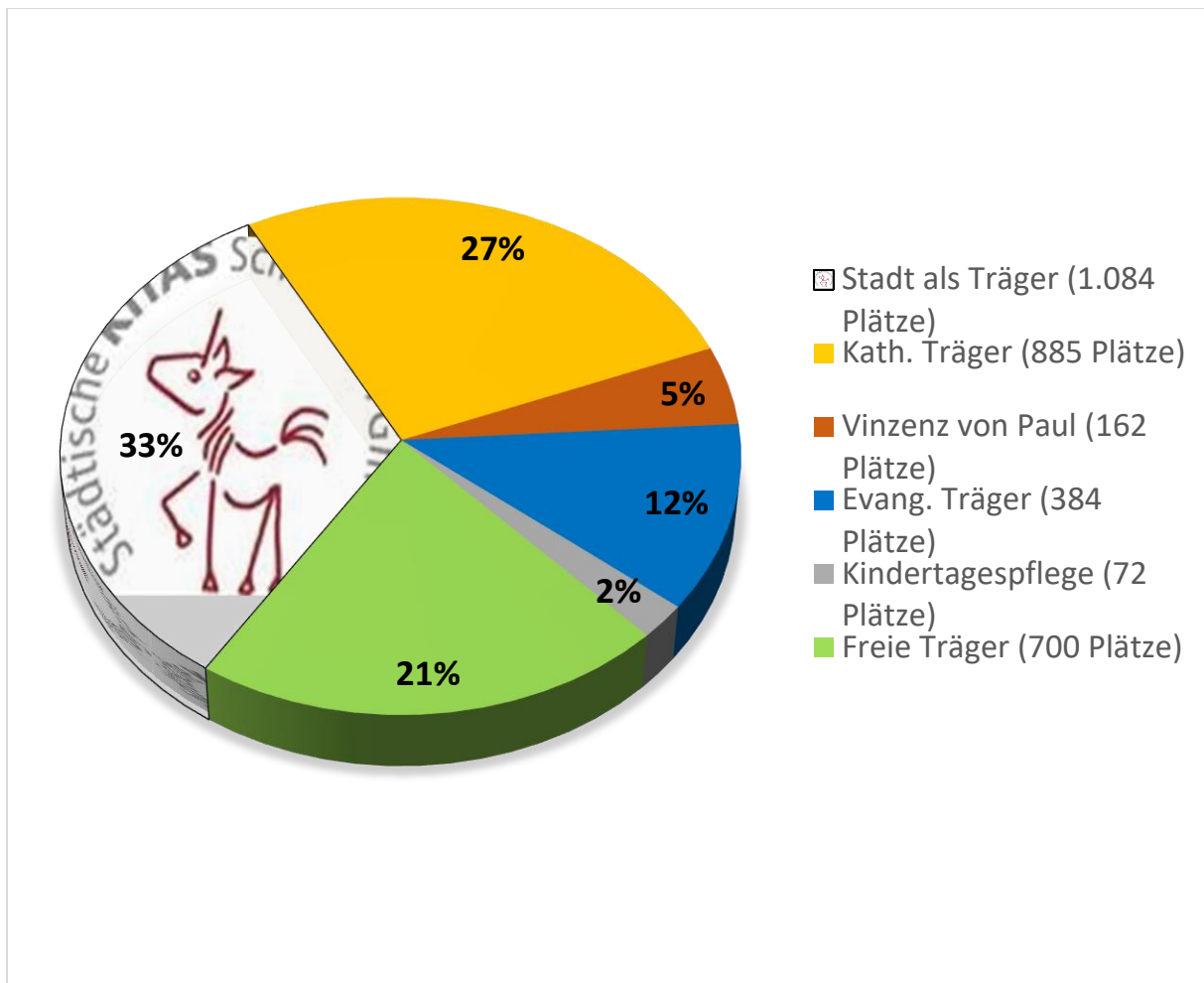
Anzahl der Gruppen je Betreuungsart



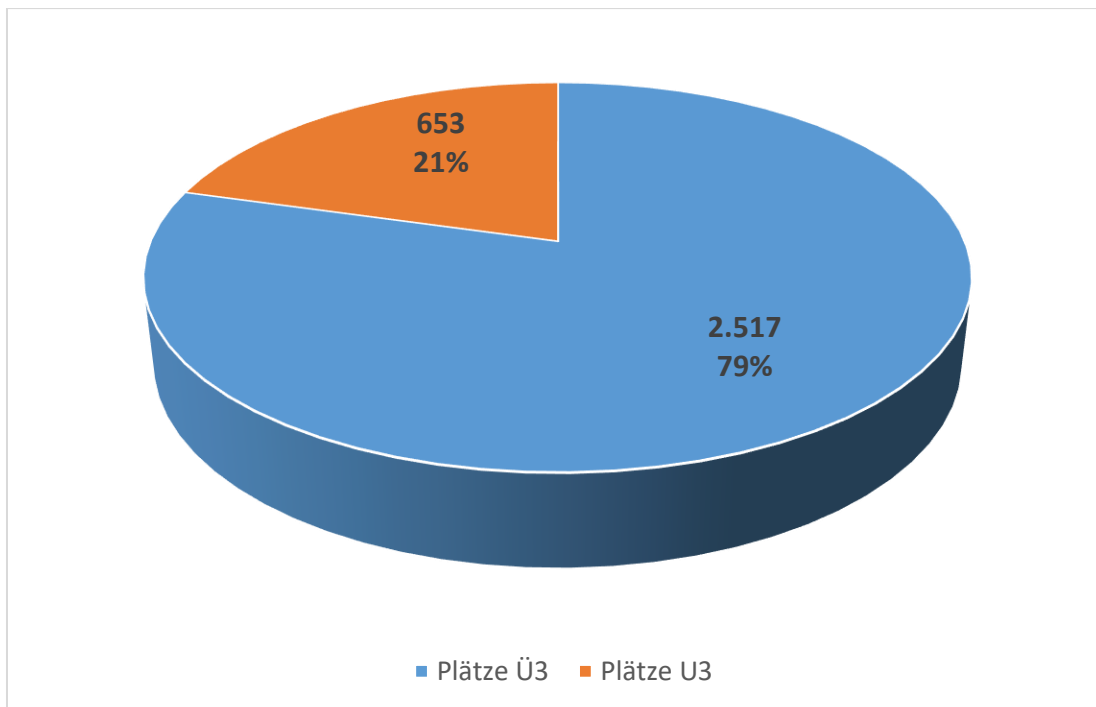
Anzahl der Gruppen nach Trägern



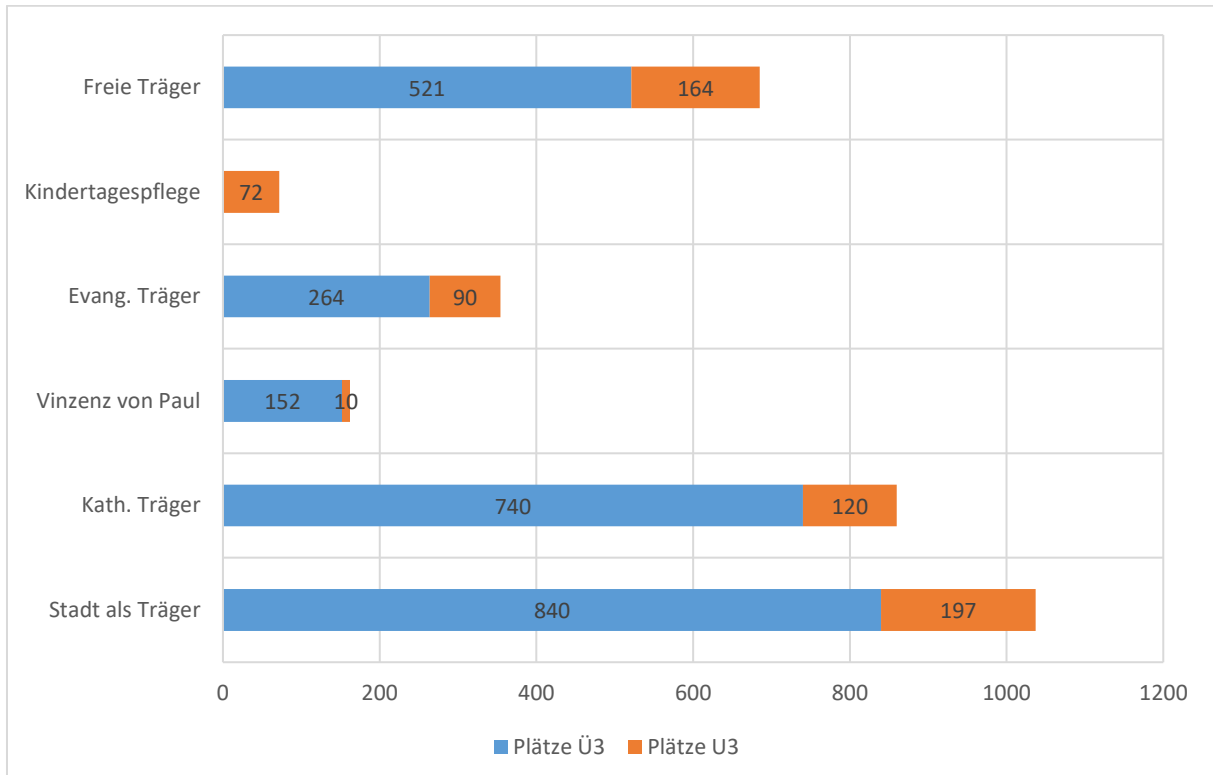
Anzahl der Plätze nach Trägern



Verteilung der Plätze U3/Ü3



Verteilung der Plätze U3/Ü3 nach Trägern



Gesamtübersicht

Träger	Betreuungsart	Summe Plätze Ü3	Summe Plätze U3	Anzahl Plätze insgesamt	Anzahl Ü3-Gruppen	Anzahl U3-Gruppen	Anzahl AM-Gruppen
Circle Kids gGmbH	GT	20		20	1		
	VÖ	20		20	1		
Dr. Engel GmbH	GT	30	15	50	1	1	1
DRK Kreisverband Schwäbisch Gmünd	GT	10	5	15			1
element-i	GT	20	10	30	1	1	
Evangelischer Kirchenbezirk Schwäbisch Gmünd	GT	60	40	110	2	3	2
	VÖ	204	50	274	7	3	3
Freie Evangelische Schule e.V.	VÖ	50		50	2		
Gemeinde Mutlangen	VÖ	2		2	1		
KIM	GT	20		20	1		
	VÖ	720	120	865	26	9	6
Kolping	Spielgruppe		10	10		1	
Lebenshilfe e.V.	VÖ	12		12	1		
Michael Friedel	GT	25	5	30	1		1
	VÖ		10	10		1	
Schirenhof gGmbH	VÖ	24	10	44			2
Schönblick gGmbH	VÖ	40		40	2		
Stadt	GT	166	22	200	7	1	3
	VÖ	674	175	884	25	14	7
Verein zur Förderung der Waldorfpädagogik e.V.	VÖ	106	30	136	5	3	
Verein zur Förderung von Bildung und christlichen Werten e.V.	VÖ	127	10	137	6	1	

Vinzenz von Paul	GT	40		40	2		
	VÖ	112	10	122	5	1	
Wippidu	GT	10	20	30	1	2	
	Spielgruppe		9	9		1	
	VÖ	25	30	55	1	3	
Kindertagespflege P.A.T.E. e.V.	TigeR		12	12		2	
Kindertagespflege im Zusammenschluss (TapZ)	TapZ		17	17		2	
Kindertagespflege im Privathaushalt	Tagespflege		43	43			
Gesamt		2.517	653	3.287	99	49	26