



Schwäbisch Gmünd, 05.06.2026
Gemeinderatsdrucksache Nr. 065/2026

Vorlage an

Gemeinderat
zur Unterrichtung
- öffentlich -

Beteiligungsbericht 2023 der Stadt Schwäbisch Gmünd

Anlagen:

Beteiligungsbericht 2023 der Stadt Schwäbisch Gmünd

Sachverhalt:

Die Stadt Schwäbisch Gmünd ist an zahlreichen Gesellschaften beteiligt. Diese Beteiligungsunternehmen übernehmen einen bedeutenden Anteil öffentlicher Aufgaben und leisten wichtige Beiträge zur kommunalen Daseinsvorsorge.

Die wirtschaftliche Betätigung erfolgt in unterschiedlichen Organisationsformen. Dazu zählen Eigenbetriebe (wirtschaftlich selbstständig, rechtlich unselbstständig), Gesellschaften in Privatrechtsform wie beispielsweise die GmbH (wirtschaftlich und rechtlich selbstständig) sowie Zweckverbände.

Zur Information des Gemeinderats und der Einwohner erstellt die Stadt Schwäbisch Gmünd regelmäßig einen Beteiligungsbericht. Dieser umfasst Unternehmen in privatrechtlicher Rechtsform, an denen die Stadt unmittelbar oder mittelbar mit mehr als 50 Prozent beteiligt ist.

Über die gesetzlichen Mindestanforderungen des § 105 der Gemeindeordnung Baden-Württemberg hinaus wurden in den vorliegenden Beteiligungsbericht auch Eigenbetriebe, Zweckverbände und eingetragene Genossenschaften aufgenommen, um ein möglichst vollständiges Bild der Beteiligungsstruktur darzustellen.



Der Beteiligungsbericht umfasst das Jahr 2023. Hierbei werden folgende Daten und Fakten dargestellt:

- *Beteiligung unmittelbar > 25 % / mittelbar > 50 %*
 - Rechtliche und wirtschaftliche Verhältnisse
 - Gegenstand des Unternehmens
 - Beteiligungsverhältnisse
 - Organe des Unternehmens
 - Beteiligungen des Unternehmens
 - Stand der Erfüllung des öffentlichen Zwecks
 - Entwicklung der Geschäftsjahre
 - Lage des Unternehmens
 - Verbindungen zum städtischen Haushalt
 - Personalentwicklung
 - Gewinn- und Verlustrechnung bzw. Erfolgsrechnung
 - Bilanz
 - Kennzahlen der Vermögens-, Finanz- und Ertragslage

- *Beteiligung unmittelbar ≤ 25 % / mittelbar ≤ 50 %*
 - Rechtliche und wirtschaftliche Verhältnisse
 - Gegenstand des Unternehmens
 - Beteiligungsverhältnisse
 - Stand der Erfüllung des öffentlichen Zwecks

- *Eigenbetriebe*
 - Rechtliche und wirtschaftliche Verhältnisse
 - Gegenstand des Unternehmens
 - Beteiligungsverhältnisse
 - Organe des Unternehmens
 - Beteiligungen des Unternehmens
 - Entwicklung der Geschäftsjahre
 - Lage des Unternehmens
 - Verbindungen zum städtischen Haushalt
 - Personalentwicklung
 - Gewinn- und Verlustrechnung bzw. Erfolgsrechnung
 - Bilanz
 - Kennzahlen der Vermögen- und Finanzlage

- *Sonstige Beteiligungen*
 - Rechtliche und wirtschaftliche Verhältnisse
 - Gegenstand des Unternehmens
 - Beteiligungsverhältnisse / Mitgliedschaft
 - Stand der Erfüllung des öffentlichen Zwecks

Die Zahlen basieren auf den geprüften Jahresabschlüssen der einzelnen Gesellschaften.



Der Beteiligungsbericht vermittelt einen Überblick über die Beteiligungen und ermöglicht gleichzeitig eine bessere Einschätzung der dort wahrgenommenen Aufgaben.

Die Informationen zur Lage der Beteiligungen werden somit auf das Wesentliche konzentriert und dem Gemeinderat und der Öffentlichkeit zur Verfügung gestellt.

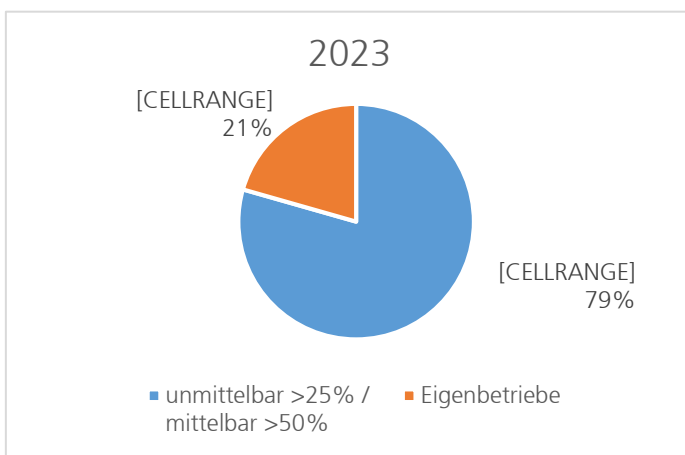
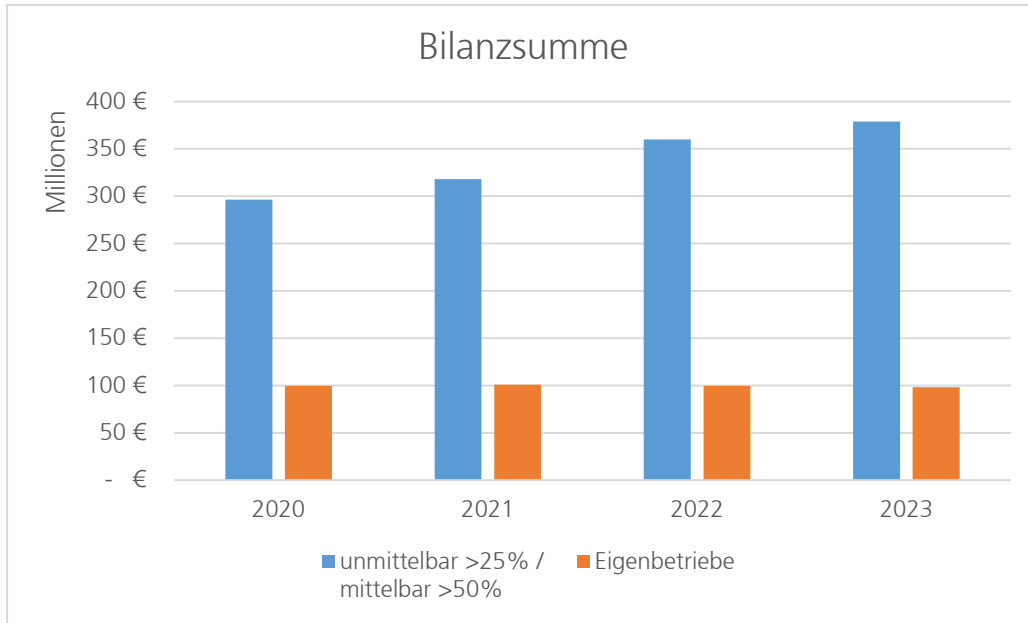
Zur Veranschaulichung der Beteiligungen werden folgende Kennzahlen dargestellt:

- Bilanzsumme
- Anlagevermögen
- Eigenkapital und EK-Quote
- Verbindlichkeiten
- Personalaufwand
- Personalentwicklung



Bilanzsumme*

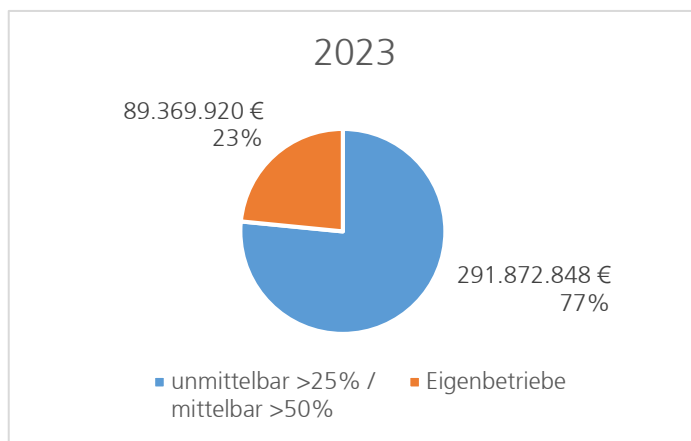
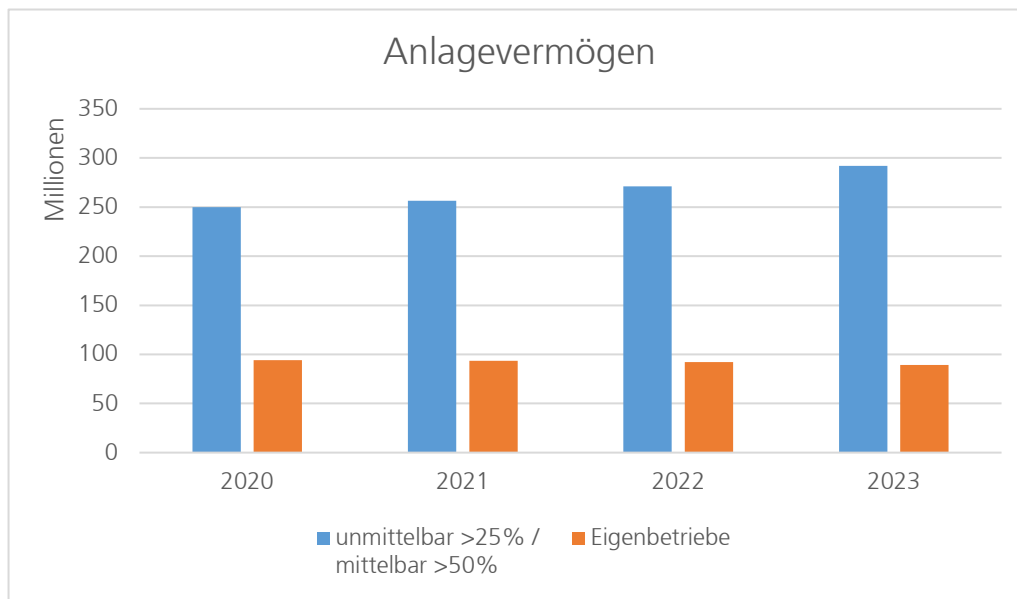
	2020	2021	2022	2023
unmittelbar >25% / mittelbar >50%	296.462.134	317.984.020	359.846.293	378.968.212
Eigenbetriebe	99.706.859	100.753.084	99.423.709	98.241.774





Anlagevermögen*

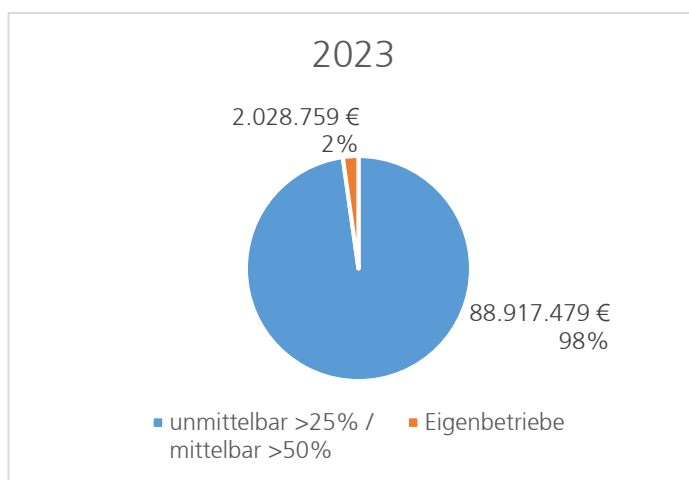
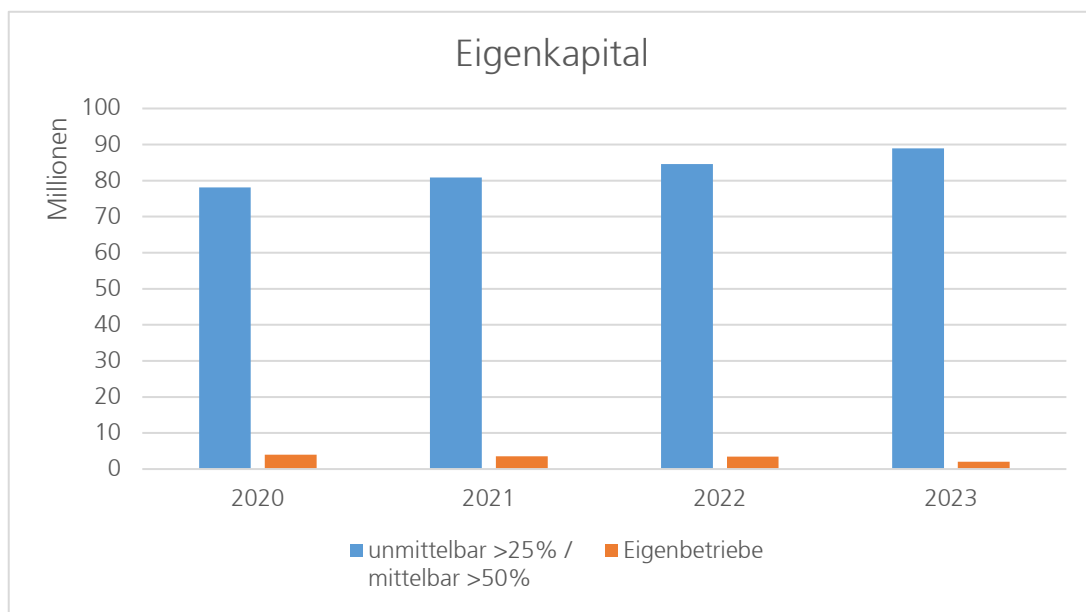
	2020	2021	2022	2023
unmittelbar >25% / mittelbar >50%	250.035.579 €	256.401.108 €	271.198.677 €	291.872.848 €
Eigenbetriebe	94.045.241 €	93.549.205 €	92.056.900 €	89.369.920 €





Eigenkapital und Eigenkapital-Quote*

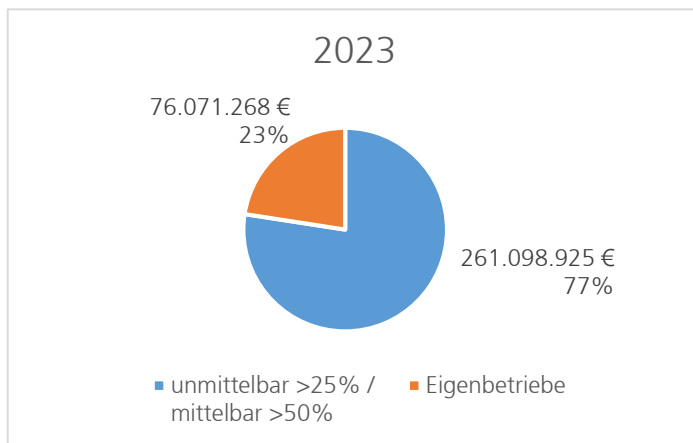
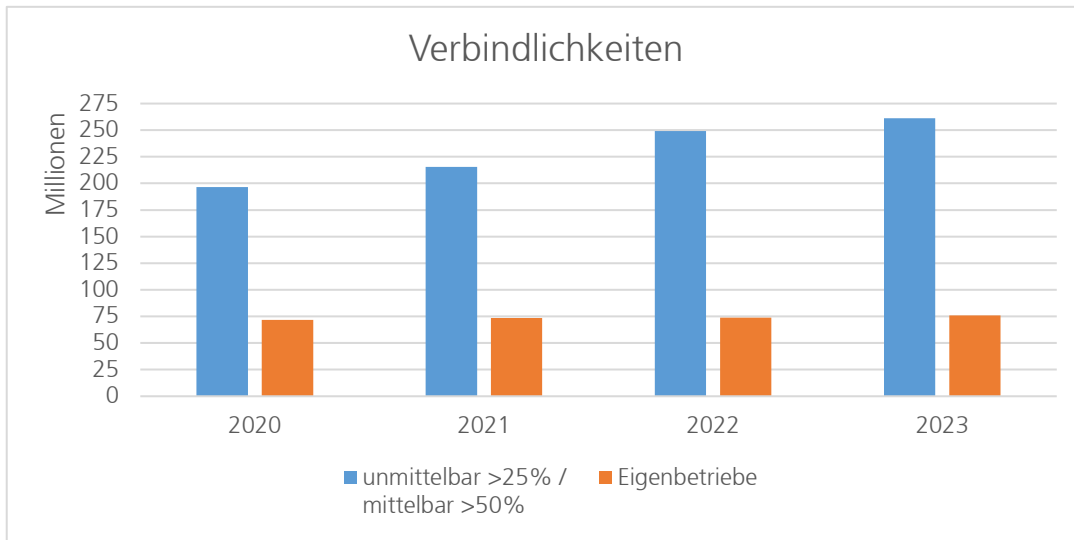
		2020	2021	2022	2023
EK	unmittelbar >25% / mittelbar >50%	78.111.972,00 €	80.816.949,00 €	84.607.928,00 €	88.917.479,00 €
	Eigenbetriebe	4.009.090,00 €	3.543.717,00 €	3.441.592,00 €	2.028.759,00 €
EK- Quote	unmittelbar >25% / mittelbar >50%	37,20%	37,78%	37,59%	37,87%
	Eigenbetriebe	10,98%	11,30%	10,15%	8,38%





Verbindlichkeiten*

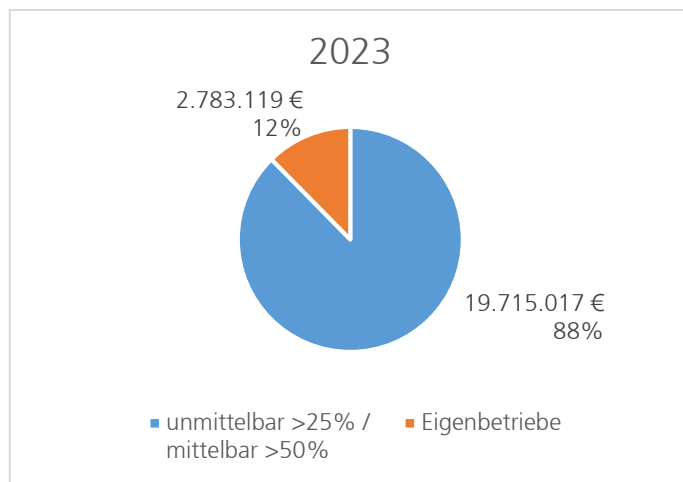
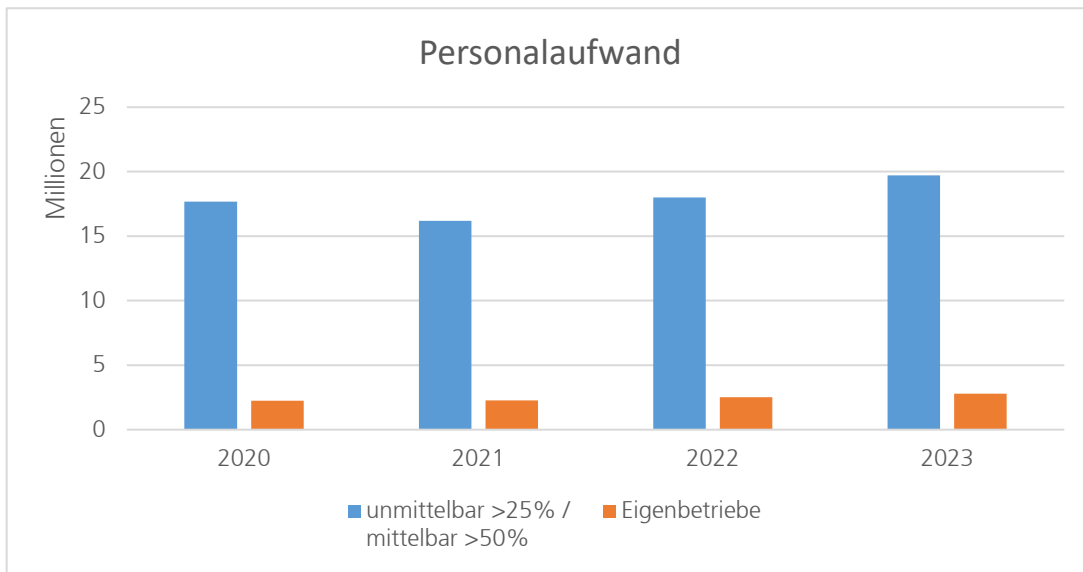
	2020	2021	2022	2023
unmittelbar >25% / mittelbar >50%	196.610.811 €	215.528.497 €	249.008.638 €	261.098.925 €
Eigenbetriebe	71.809.187 €	73.434.376 €	73.880.098 €	76.071.268 €





Personalaufwand*

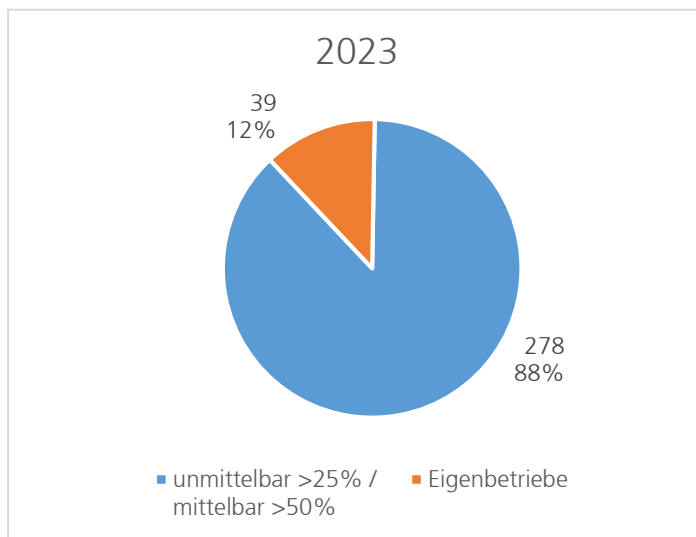
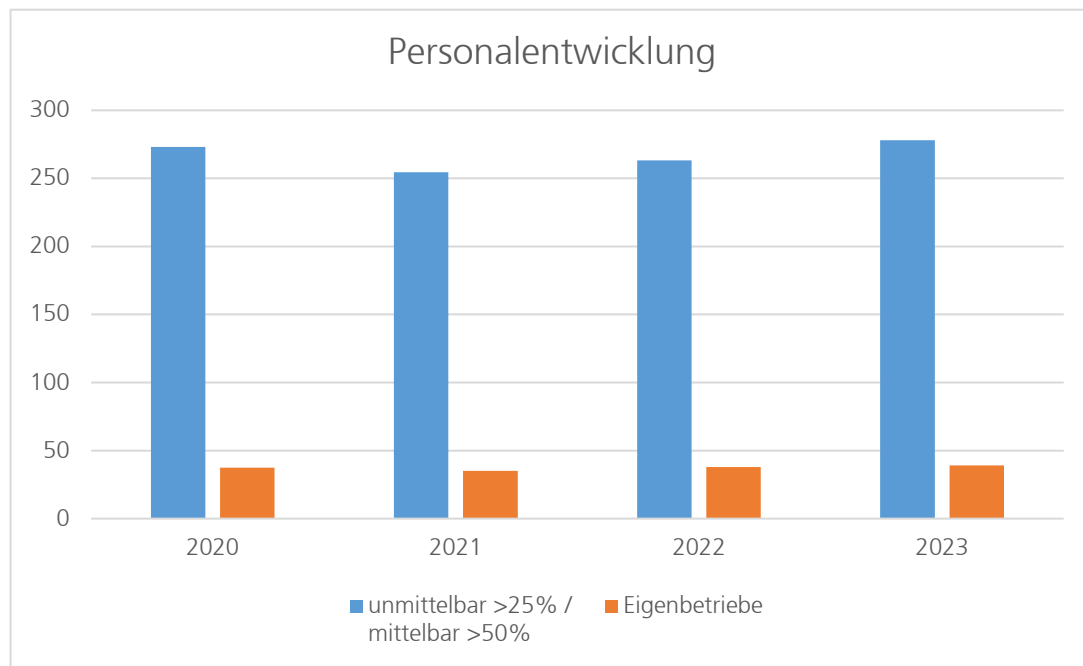
	2020	2021	2022	2023
unmittelbar >25% / mittelbar >50%	17.666.791 €	16.200.343 €	17.994.762 €	19.715.017 €
Eigenbetriebe	2.232.550 €	2.259.629 €	2.507.334 €	2.783.119 €





Personalentwicklung**

	2020	2021	2022	2023
unmittelbar >25% / mittelbar >50%	273	255	263	278
Eigenbetriebe	38	35	38	39



*ohne Konsolidierung

**Saison und Teilzeit = 0,5, geringfügig Beschäftigte = 0,25

