BETEILIGUNGSBERICHT 2023

der Stadt Schwäbisch Gmünd

VORWORT

Die Stadt Schwäbisch Gmünd ist an zahlreichen Gesellschaften beteiligt. Diese Beteiligungsunternehmen übernehmen einen bedeutenden Anteil öffentlicher Aufgaben und leisten wichtige Beiträge zur kommunalen Daseinsvorsorge.

Die wirtschaftliche Betätigung erfolgt in unterschiedlichen Organisationsformen. Dazu zählen Eigenbetriebe (wirtschaftlich selbstständig, rechtlich unselbstständig), Gesellschaften in Privatrechtsform wie beispielsweise die GmbH (wirtschaftlich und rechtlich selbstständig) sowie Zweckverbände.

Zur Information des Gemeinderats und der Einwohner erstellt die Stadt Schwäbisch Gmünd regelmäßig einen Beteiligungsbericht. Dieser umfasst Unternehmen in privatrechtlicher Rechtsform, an denen die Stadt unmittelbar oder mittelbar mit mehr als 50 Prozent beteiligt ist.

Über die gesetzlichen Mindestanforderungen des § 105 der Gemeindeordnung Baden-Württemberg hinaus wurden in den vorliegenden Beteiligungsbericht auch Eigenbetriebe, Zweckverbände und eingetragene Genossenschaften aufgenommen, um ein möglichst vollständiges Bild der Beteiligungsstruktur darzustellen.

Der Beteiligungsbericht umfasst das Jahr 2023.
Hierbei werden folgende Daten und Fakten dargestellt:

- *Beteiligung unmittelbar > 25 % / mittelbar > 50 %*
    - Rechtliche und wirtschaftliche Verhältnisse
        - Gegenstand des Unternehmens
        - Beteiligungsverhältnisse
        - Organe des Unternehmens
        - Beteiligungen des Unternehmens
    - Stand der Erfüllung des öffentlichen Zwecks
    - Entwicklung der Geschäftsjahre
        - Lage des Unternehmens
        - Verbindungen zum städtischen Haushalt
        - Personalentwicklung
        - Gewinn- und Verlustrechnung bzw. Erfolgsrechnung
        - Bilanz
        - Kennzahlen der Vermögens-, Finanz- und Ertragslage

- *Beteiligung unmittelbar ≤ 25 % / mittelbar ≤ 50 %*
    - Rechtliche und wirtschaftliche Verhältnisse
        - Gegenstand des Unternehmens
        - Beteiligungsverhältnisse
    - Stand der Erfüllung des öffentlichen Zwecks

- *Eigenbetriebe*
    - Rechtliche und wirtschaftliche Verhältnisse
        - Gegenstand des Unternehmens
        - Beteiligungsverhältnisse
        - Organe des Unternehmens
        - Beteiligungen des Unternehmens
    - Entwicklung der Geschäftsjahre
        - Lage des Unternehmens
        - Verbindungen zum städtischen Haushalt
        - Personalentwicklung
        - Gewinn- und Verlustrechnung bzw. Erfolgsrechnung
        - Bilanz
        - Kennzahlen der Vermögen- und Finanzlage

- *Sonstige Beteiligungen*
    - Rechtliche und wirtschaftliche Verhältnisse
        - Gegenstand des Unternehmens
        - Beteiligungsverhältnisse / Mitgliedschaft
    - Stand der Erfüllung des öffentlichen Zwecks

Die Zahlen basieren in der Regel auf den geprüften Jahresabschlüssen der einzelnen Gesellschaften.

Der Beteiligungsbericht vermittelt einen Überblick über die Beteiligungen und ermöglicht gleichzeitig eine bessere Einschätzung der dort wahrgenommenen Aufgaben.

Die Informationen zur Lage der Beteiligungen werden somit auf das Wesentliche konzentriert und dem Gemeinderat und der Öffentlichkeit zur Verfügung gestellt.

Im Bereich der Beteiligungen ergaben sich im Jahr 2023 folgende Veränderungen:

- Der Gemeinderat der Stadt Schwäbisch Gmünd hat am 20.12.2023 der Auflösung von Komm.Pakt.Net sowie dem Beitritt zur Kommunalanstalt des öffentlichen Rechts „Breitband Ostalb KAöR“ zugestimmt.

gez.
René Bantel

gez.
Sabrina Sudermann

INHALTSVERZEICHNIS

VORWORT 1

I. RECHTLICHE GRUNDLAGEN 5

II. BETEILIGUNGSÜBERSICHT 7

III. KENNZAHLEN 8

IV. UNMITTELBARE BETEILIGUNGEN ≥ 25 % UND MITTELBARE BETEILIGUNGEN > 50% 10

- Bäderbetriebe Schwäbisch Gmünd GmbH 10
- Stadtwerke Schwäbisch Gmünd GmbH 16
- STWGD Verwaltungs GmbH 23
- GmündCOM GmbH 27
- Solarpark Mutlanger Heide GmbH & Co. KG 32
- Touristik und Marketing GmbH Schwäbisch Gmünd 37
- Vereinigte Gmünder Wohnungsbaugesellschaft mbH 43
- VGW Dienstleistungs GmbH 49
- VGW Facility Management GmbH 55
- Zentrum für Gestaltung und Wirtschaftskommunikation GmbH 60

V. MINDERHEITSBETEILIGUNGEN (< 25 % unmittelbar und mittelbar ≤ 50 % in Privatrechtsform) 64

- Ostalbwasser West GmbH 64
- Ostwürttemberg Beteiligungsfonds P.E.G.A.S.U.S GmbH & Co. KG 65

VI. EIGENBETRIEBE 66
Fernwärmeversorgung II Bettringen Nordwest 66
Stadtentwässerung Schwäbisch Gmünd 71
Congress-Centrum Stadtgarten Schwäbisch Gmünd 76

VII. SONSTIGE BETEILIGUNGEN 81
Komm.Pakt.Net Kommunalanstalt des öffentlichen Rechts 81
Schulverband Landesgymnasium für Hochbegabte Schwäbisch Gmünd 82
Wasserverband Kocher-Lein 83
Wasserverband Rems 84
Zweckverband 4IT 85
Zweckverband Abwasserreinigung Oberes Lautertal 86
Bauverein Schwäbisch Gmünd eG 87
BürgerEnergie-Stauferland eG 88
Holzvermarktungsgemeinschaft Schwäbisch Fränkischer Wald/Ostalb eG 89
VR Bank Schwäbischer Wald eG 90
VR-Bank Ostalb eG 91
Landschaftserhaltungsverband Ostalbkreis e.V. 92
Regio Stuttgart Marketing und Tourismus e.V. 93
Schwäbisch Gmünder Volkshochschule e.V. 94

VIII. IMPRESSUM 95

I. RECHTLICHE GRUNDLAGEN

Unter „wirtschaftlicher Betätigung" der Kommunen ist der Betrieb von Unternehmen zu verstehen, die als Hersteller oder Anbieter von Gütern oder Dienstleistungen am Markt tätig werden, sofern die Leistung ihrer Art nach auch von einem Privaten mit der Absicht der Gewinnerzielung erbracht werden könnte.

Die Zulässigkeit, kommunale Aufgaben auf in Privatrechtsform geführte Einrichtungen zu übertragen, wird durch die §§ 102 bis 108 der Gemeindeordnung geregelt.

Nach § 102 GemO darf eine Gemeinde wirtschaftliche Unternehmen ungeachtet der Rechtsform errichten, übernehmen, wesentlich erweitern, oder sich daran beteiligen, wenn

- der öffentliche Zweck das Unternehmen rechtfertigt,
- das Unternehmen nach Art und Umfang in einem angemessenen Verhältnis zur Leistungsfähigkeit der Gemeinde und zum voraussichtlichen Bedarf steht,
- bei einem Tätigwerden außerhalb der kommunalen Daseinsvorsorge der Zweck nicht ebenso gut und wirtschaftlich durch einen privaten Anbieter erfüllt wird oder erfüllt werden kann.

Zudem sind vor der Entscheidung des Gemeinderats über ein Tätigwerden im o.g. Sinne die örtlichen Selbstverwaltungsorganisationen von Handwerk, Industrie und Handel anzuhören.

Diese verschärfte „Subsidiaritätsklausel" gilt aus Gründen des Bestandsschutzes nicht für Betätigungen, die vor In-Kraft-Treten der neuen Regelung (01.01.2006) ausgeübt wurden.

§ 103 GemO: Bei der Errichtung, Übernahme oder wesentlichen Erweiterung eines wirtschaftlichen Unternehmens in Privatrechtsform oder an einer Beteiligung daran muss außerdem gewährleistet sein, dass

- das Unternehmen seine Aufwendungen nachhaltig zu mindestens 25 Prozent mit Umsatzerlösen zu decken vermag,
- im Gesellschaftsvertrag oder der Satzung sichergestellt ist, dass der öffentliche Zweck des Unternehmens erfüllt wird,
- die Gemeinde einen angemessenen Einfluss, insbesondere im Aufsichtsrat oder in einem entsprechenden Überwachungsorgan des Unternehmens erhält,
- die Haftung der Gemeinde auf einen ihrer Leistungsfähigkeit angemessenen Betrag begrenzt ist und
- bestimmte Anforderungen an den Inhalt der Gesellschaftsverträge und den Satzungen erfüllt sind.

§ 105 der Gemeindeordnung gibt folgende Grundsätze für den Beteiligungsbericht vor:

- Die Gemeinde hat zur Information des Gemeinderats und ihrer Einwohner einen Bericht über die Unternehmen in einer Rechtsform des privaten Rechts, an denen sie unmittelbar oder mit mehr als 50 Prozent mittelbar beteiligt ist, zu erstellen. In dem Beteiligungsbericht sind für jedes Unternehmen mindestens darzustellen:
    - der Gegenstand des Unternehmens, die Beteiligungsverhältnisse, die Besetzung der Organe und die Beteiligungen des Unternehmens,
    - der Stand der Erfüllung des öffentlichen Zwecks des Unternehmens,
    - für das jeweilige letzte Geschäftsjahr die Grundzüge des Geschäftsverlaufs, die Lage des Unternehmens, die Kapitalzuführungen und -entnahmen durch die Gemeinde und im Vergleich mit den Werten des vorangegangenen Geschäftsjahres die durchschnittliche Zahl der beschäftigten Arbeitnehmer getrennt nach Gruppen, die wichtigsten Kennzahlen der Vermögens-, Finanz- und Ertragslage des Unternehmens sowie die gewährten Gesamtbezüge der Mitglieder der Geschäftsführung und des Aufsichtsrats oder der entsprechenden Organe des Unternehmens für jede Personengruppe; § 286 Abs. 4 des Handelsgesetzbuchs gilt entsprechend.

- Ist die Gemeinde unmittelbar mit weniger als 25 Prozent beteiligt, kann sich die Darstellung auf:
    - den Gegenstand des Unternehmens,
    - die Beteiligungsverhältnisse und
    - den Stand der Erfüllung des öffentlichen Zwecks des Unternehmens beschränken.

Darüber hinaus ist die Erstellung des Beteiligungsberichts ortsüblich bekannt zu geben. Gleichzeitig ist der Beteiligungsbericht durch elektronische Bereitstellung auf der Internetseite der Stadtverwaltung Schwäbisch Gmünd öffentlich zugänglich zu machen.

II. BETEILIGUNGSÜBERSICHT

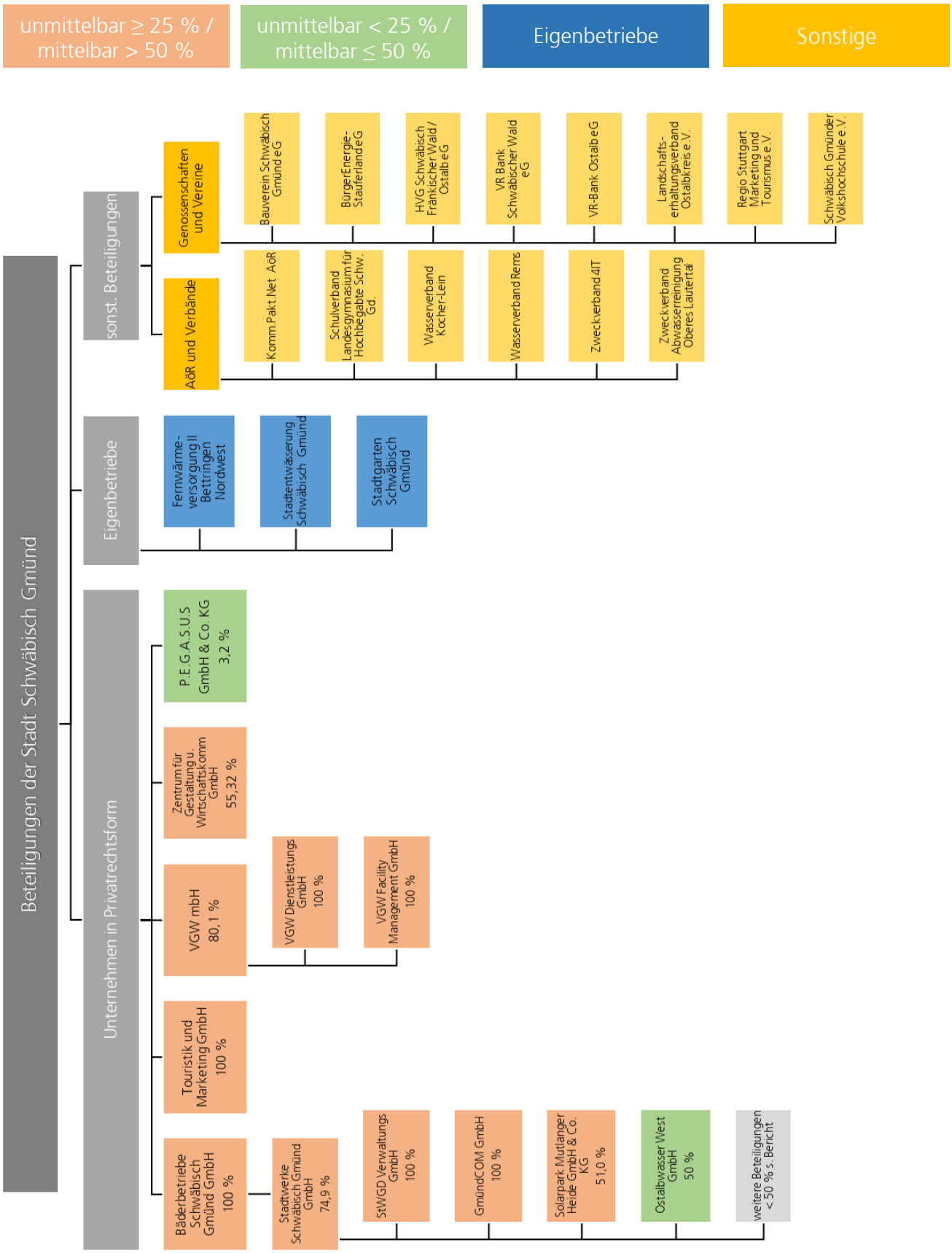

III. KENNZAHLEN

Im Beteiligungsbericht der Stadt Schwäbisch Gmünd werden die Bestands- und Erfolgswerte der Gesellschaften und Eigenbetriebe anhand der nachfolgenden Kennzahlen ausgewertet bzw. analysiert.

Kennzahlen zur Vermögens- und Finanzlage:

Eigenkapitalquote $= \dfrac{\text{Eigenkapital x 100}}{\text{Gesamtvermögen (Bilanzsumme)}}$

Prozentualer Anteil des Eigenkapitals am Gesamtkapital.

Eine hohe EK-Quote gilt als Indikator für die Bonität eines Unternehmens

Beispiel: Unternehmen A

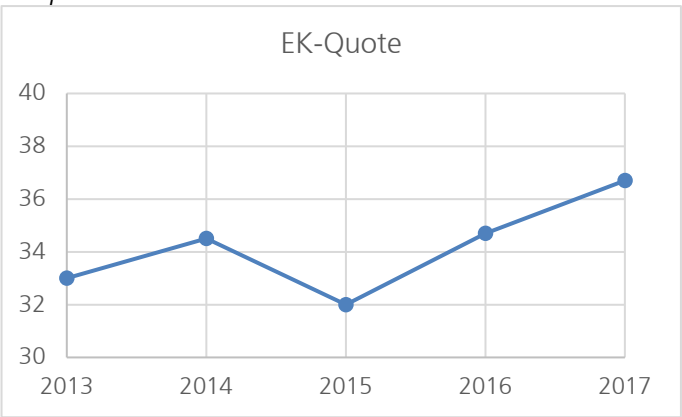

Fremdkapitalquote $= \dfrac{\text{Fremdkapital x 100}}{\text{Gesamtvermögen (Bilanzsumme)}}$

Prozentualer Anteil des Fremdkapitals am Gesamtkapital.

Anlagenintensität $= \dfrac{\text{Anlagevermögen x 100}}{\text{Gesamtvermögen (Bilanzsumme)}}$

Prozentualer Anteil des Anlagevermögens am Gesamtvermögen.

Eine hohe Anlagenintensität ist ein Indiz für einen kostenintensiven (Fixkosten) Betrieb des Unternehmens.

$$\text{Anlagendeckung I} = \frac{\text{Eigenkapital x 100}}{\text{Anlagevermögen}}$$

Prozentualer Anteil des Eigenkapitals am Anlagevermögen.

Die Anlagendeckung dient der Beurteilung der langfristigen Liquidität (langfristig gebundene Vermögenswerte sollen durch langfristiges Kapital finanziert werden).

<u>Kennzahlen zur Ertragslage:</u>

$$\text{Umsatzrentabilität} = \frac{\text{Jahresüberschuss nach Steuern vor Abführung oder Verlustübernahme x 100}}{\text{Umsatzerlöse}}$$

Prozentualer Anteil des Jahresüberschusses an den Umsatzerlösen.

Die Umsatzrentabilität misst den Betriebserfolg an der Umsatztätigkeit.

$$\text{Eigenkapitalrentabilität} = \frac{\text{Jahresüberschuss nach Steuern vor Abführung oder Verlustübernahme x 100}}{\text{Eigenkapital}}$$

Prozentualer Anteil des Jahresüberschusses am Eigenkapital.

Die EK-Rentabilität gibt an, in welcher Höhe sich das eingesetzte Eigenkapital im Geschäftsjahr verzinst hat.

$$\text{Gesamtkapitalrentabilität} = \frac{\text{(Jahresüberschuss nach Steuern vor Abführung oder Verlustübernahme + Fremdkapitalzinsen) x 100}}{\text{Umsatzerlöse}}$$

Prozentualer Anteil des Jahresüberschusses am Gesamtkapital.

Die GK-Rentabilität gibt an, in welcher Höhe sich das eingesetzte (Gesamt-)Kapital im Geschäftsjahr verzinst hat.

IV. UNMITTELBARE BETEILIGUNGEN ≥ 25 % UND MITTELBARE BETEILIGUNGEN > 50 %

Bäderbetriebe Schwäbisch Gmünd GmbH

Goethestraße 47, 73525 Schwäbisch Gmünd
www.gmuener-baeder.de

1.1 Rechtliche und wirtschaftliche Verhältnisse

Vorbemerkung:
Die Bäderbetriebe Schwäbisch Gmünd GmbH wurde zum 01.01.2012 gegründet und am 24.10.2012 ins Handelsregister eingetragen.

Der Eigenbetrieb „Bäderbetriebe Schwäbisch Gmünd“ und der Regiebetrieb „Freibad Bettringen“ wurden aus dem Vermögen der Stadt Schwäbisch Gmünd auf die neu gegründete Gesellschaft „Bäderbetriebe Schwäbisch Gmünd GmbH“ ausgegliedert.

1.1.1 Gegenstand des Unternehmens

Gegenstand des Unternehmens ist der Betrieb der Hallen- und Freibäder der Stadt Schwäbisch Gmünd. Die Gesellschaft hat den öffentlichen Zweck nachhaltig zu erfüllen.

Die Gesellschaft ist zu allen Maßnahmen berechtigt, durch die der Gesellschaftszweck unmittelbar oder mittelbar gefördert werden kann. Sie kann sich zur Erfüllung ihrer Aufgaben anderer Unternehmen bedienen, sich an ihnen beteiligen oder solche Unternehmen sowie Hilfs- und Nebenbetriebe errichten, erwerben oder pachten, ferner Interessengemeinschaften eingehen und Zweigniederlassungen errichten, sofern sich diese Betätigungen auf das Gebiet der Stadt Schwäbisch Gmünd beschränken.

1.1.2 Beteiligungsverhältnisse

Stammkapital	100.000,00 €	
Stadt Schwäbisch Gmünd	*100.000,00 €*	*100 %*

1.1.3 Organe des Unternehmens

- Geschäftsführung

  Peter Ernst, Dipl.-Ingenieur, Dipl.-Wirt. Ingenieur

- Aufsichtsrat

Vorsitzender:	Richard Arnold, Oberbürgermeister der Stadt Schwäbisch Gmünd
stv. Vorsitzender:	Christian Baron, Erster Bürgermeister
Weitere Mitglieder:	René Bantel, Stadtkämmerer Dr. Uwe Beck, Theologe und Publizist Daniela Dinser, Juristin Andreas Dionyssiotis, Schulsozialarbeiter Christa Kircher-Beißwenger, Lehrerin Dr. Constance Schwarzkopf-Streit, Zahnärztin Dr. Birgit Stahl, Augenärztin Karl Andreas Tickert, Realschullehrer Gertraut von Streit, Dozentin Brigitte Weiß, Schneiderin

- Gesellschafterversammlung

  Gesellschafter ist die Stadt Schwäbisch Gmünd vertreten durch den Oberbürgermeister.

1.1.4 Beteiligungen des Unternehmens

- Stadtwerke Schwäbisch Gmünd GmbH *(74,9 %)* mit Beteiligungsbuchwert: 6.543.810,85 €

1.2 Stand der Erfüllung des öffentlichen Zwecks

Die Bäderbetriebe bieten den Bürgern der Stadt Schwäbisch Gmünd Leistungen der Daseinsvorsorge durch das Betreiben des Hallenbads und der Freibäder.

1.3. Entwicklung der Geschäftsjahre

1.3.1 Lage des Unternehmens

Die Wassertemperaturen in den beheizten Bädern blieben aufgrund der hohen Energiekosten abgesenkt und die Sauna konnte erst nach der Sommerpause wieder geöffnet werden. Die Besucherzahlen und die Umsatzerlöse haben sich auf einem ähnlichen Niveau wie im Jahr 2022 bewegt. Auch der Materialaufwand hat sich im Vergleich zum Vorjahr nicht wesentlich erhöht. Aufgrund des gestiegenen Personalaufwands und des deutlich gestiegenen Aufwands für Zinsen hat sich der Abmangel vor der Gewinnabführung durch die Stadtwerke Schwäbisch Gmünd GmbH um rund 200 T€ erhöht, bewegt sich aber immer noch auf einem Niveau, das mit den Zeiten vor Corona vergleichbar ist.

Im Bud Spencer Bad konnte in der Freibadsaison 2023 der Badesee wieder in Betrieb genommen werden und damit das Badeangebot deutlich ausgeweitet werden.

1.3.2 Verbindungen zum städtischen Haushalt

Für ein Gesellschafterdarlehen über 6,5 Mio. € erhielt die Stadt Zinsen in Höhe von:

- 170.300,00 €

Die Verzinsung der Einheitskasse (Cash-Pool) ergab per Saldo
(Habenzinsen abzgl. Sollzinsen) für die Stadt einen Ertrag in Höhe von:

- 2023: 19.021,50 €

1.3.3 Personalentwicklung

Anzahl Mitarbeiter	2020	2021	2022	2023
Mitarbeiter	25	23	23	22
Geringfügig Beschäftigte	6	6	6	6
Saisonkräfte	5	5	5	5
Gesamt	36	34	34	33

Personalaufwand 2023: 1.405.664 €
(2022: 1.320.444 €).

Hinsichtlich der Bezüge der Geschäftsführung wird von der Schutzklausel des § 286 Abs. 4 HGB Gebrauch gemacht.

Die Bezüge des Aufsichtsrates betrugen 2023: 1.960 €.

1.3.4 Gewinn- und Verlustrechnung

in EUR	2021	2022	2023
Umsatzerlöse	975.258,72	1.304.664,02	1.306.902,85
Andere aktivierte Eigenleistungen	0,00	0,00	0,00
Sonstige betriebliche Erträge	96.080,77	36.234,30	92.812,95
	1.071.339,49	**1.340.898,32**	**1.399.715,80**
Materialaufwand	- 1.280.129,65	- 1.731.057,57	- 1.766.861,94
Personalaufwand	- 1.012.984,98	- 1.320.443,90	- 1.405.664,25
Abschreibungen	- 423.239,26	- 426.810,50	- 439.307,83
Sonstige betriebliche Aufwendungen	- 424.012,00	- 391.571,41	- 440.407,94
	-3.140.365,89	**-3.869.883,38**	**-4.052.241,96**
Sonstige Zinsen und ähnl. Erträge	0,00	700,65	6.847,23
Zinsen und ähnl. Aufwendungen	- 91.513,76	- 90.486,60	- 199.469,73
Erträge aus Gewinnabführungsverträgen	2.602.718,85	3.706.181,68	3.589.593,35
	2.511.205,09	**3.616.395,73**	**3.396.970,85**
Ergebnis vor Steuern	**442.178,69**	**1.087.410,67**	**744.444,69**
Steuern vom Einkommen und vom Ertrag	- 114.653,95	- 987.424,71	- 262.691,31
Ergebnis nach Steuern	**327.524,74**	**99.985,96**	**481.753,38**
Sonstige Steuern	- 34.171,74	- 38.191,98	- 38.191,98
Jahresüberschuss/ -fehlbetrag	**293.353,00**	**61.793,98**	**443.561,40**

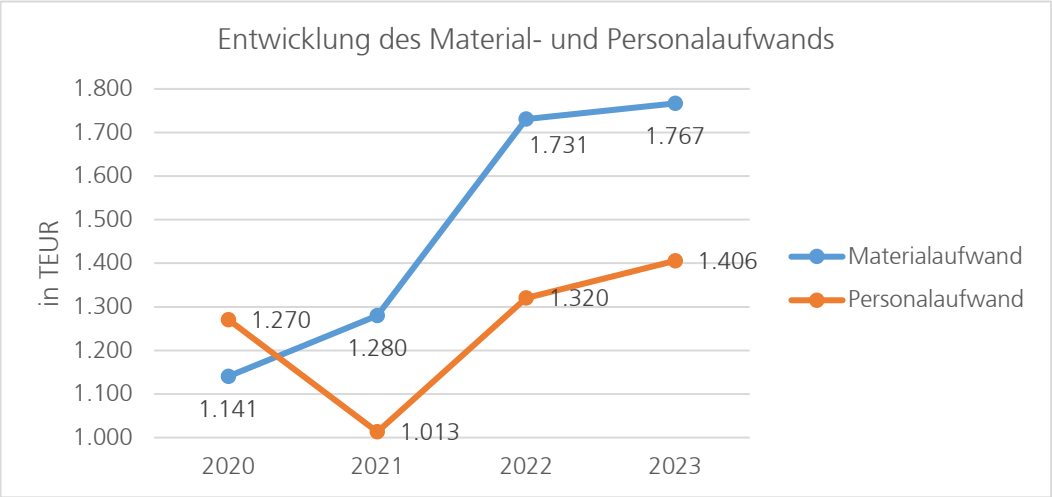

1.3.5 Bilanz

AKTIVA in TEUR	31.12.2021	*in %*	31.12.2022	*in %*	31.12.2023	*in %*	Veränd. 22/23
Sachanlagen	5.657	*36 %*	5.679	*33 %*	5.855	*33 %*	176
Finanzanlagen	6.544	*41 %*	6.544	*38 %*	6.544	*37 %*	0
Anlagevermögen	12.201	*77 %*	12.223	*72 %*	12.399	*71%*	176
Vorräte	1	*0 %*	5	*0 %*	5	*0 %*	0
Forderungen	3.674	*23 %*	4.797	*28 %*	5.140	*29 %*	343
Liquide Mittel	5	*0 %*	7	*0 %*	5	*0%*	-2
Umlaufvermögen	3.680	*23 %*	4.809	*28 %*	5.150	*29 %*	341
Rechnungsabgrenzungs-posten	30	*0 %*	28	*0 %*	28	*0 %*	0
Summe AKTIVA	15.910	*100 %*	17.060	*100 %*	17.577	*100 %*	517

PASSIVA in TEUR	31.12.2021	*in %*	31.12.2022	*in %*	31.12.2023	*in %*	Veränd. 22/23
Gezeichnetes Kapital	100	*1 %*	100	*1 %*	100	*1 %*	0
Kapitalrücklage	6.081	*38 %*	6.081	*36 %*	6.081	*35 %*	0
Gewinnrücklage	996	*6 %*	1.290	*8 %*	1.352	*8 %*	62
Verlustvortrag	0	*0 %*	0	*0 %*	0	*0 %*	0
Jahressaldo	293	*2 %*	62	*0 %*	444	*3 %*	382
Eigenkapital	7.470	*47 %*	7.533	*44 %*	7.976	*45 %*	443
Rückstellungen	1.073	*7 %*	2.057	*12 %*	1.380	*8 %*	-677
Bankverbindlichkeiten	0	*0 %*	0	*0 %*	0	*0 %*	0
Übrige Verbindlichkeiten	7.367	*46 %*	7.471	*44 %*	8.221	*47 %*	750
Verbindlichkeiten	7.367	*46 %*	7.471	*44 %*	8.221	*47 %*	750
Summe PASSIVA	15.910	*100 %*	17.060	*100 %*	17.577	*100 %*	517

1.3.6 Kennzahlen der Vermögen- und Finanzlage

	2020	2021	2022	2023
1. Vermögens- und Finanzlage				
Eigenkapitalquote in %	44,41 %	46,95 %	44,16 %	45,38 %
Fremdkapitalquote in %	55,59 %	53,05 %	55,84 %	54,62 %
Anlagenintensität in %	75,92 %	76,69 %	71,65 %	70,54 %
Anlagendeckung I in %	58,50 %	61,22 %	61,63 %	64,33 %

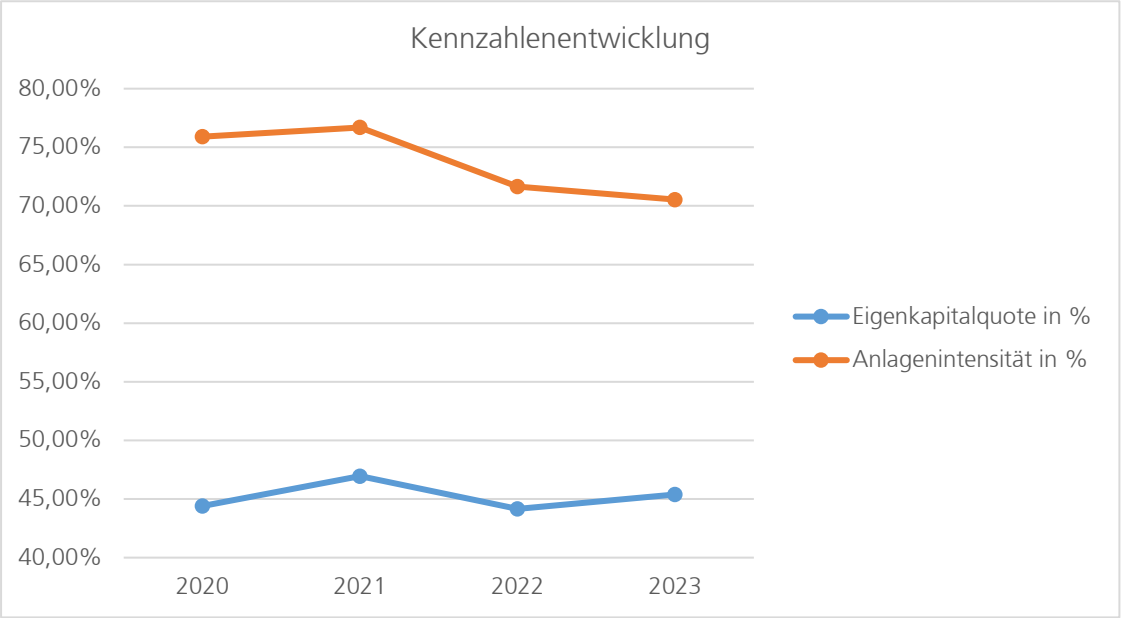

Stadtwerke Schwäbisch Gmünd GmbH

Bürgerstraße 5, 73525 Schwäbisch Gmünd
www.stwgd.de

STADTWERKE GMÜND

1.1 Rechtliche und wirtschaftliche Verhältnisse

Vorbemerkung:
Die Stadtwerke Schwäbisch Gmünd GmbH wurde im Januar 2001 gegründet und am 26.01.2001 ins Handelsregister eingetragen.

1.1.1 Gegenstand des Unternehmens

Gegenstand des Unternehmens ist im Rahmen der kommunalen Aufgabenstellung

a) Versorgung der Bevölkerung mit Strom, Gas, Wasser und Fernwärme
b) Bereitstellung von Energiedienstleistungen für Dritte
c) Erzeugung von Energie
d) Betriebsführungen
e) Energie-Contracting
f) Datenverarbeitung, insb. für Zwecke der Konsumentenabrechnungen und der geographischen Datenverarbeitung
g) Facility-Management
h) Telekommunikation.

Die Gesellschaft kann sich auf verwandten Gebieten betätigen und alle Geschäfte betreiben, die mit dem Unternehmensgegenstand im Zusammenhang stehen. Sie kann sich auch an anderen Unternehmen mit dem gleichen oder einem ähnlichen Gegenstand beteiligen.

1.1.2 Beteiligungsverhältnisse

Stammkapital	12.100.000 €	
Bäderbetriebe Schwäbisch Gmünd GmbH	*9.062.900 €*	*74,9 %*
EnBW Ostwürttemberg Donau-Ries AG	*3.037.100 €*	*25,1 %*

1.1.3 Organe des Unternehmens

- Geschäftsführung

  Peter Ernst, Dipl.-Ingenieur, Dipl.-Wirt. Ingenieur
  Stefan Herzhausen, Dipl.-Betriebswirt (BA) (bis 30.09.2023)
  Jochen Schmid Dipl.-Betriebswirt (FH) (ab 01.10.2023)

- Aufsichtsrat

Vorsitzender:	Richard Arnold, Oberbürgermeister der Stadt Schwäbisch Gmünd
stv. Vorsitzender:	Alfred Baumhauer, Rechtsanwalt
Weitere Mitglieder:	René Bantel, Kämmerer der Stadt Schwäbisch Gmünd Martin Bläse, Maler- und Lackierermeister Andreas Büchelmaier, Dipl.-Wirtschaftsingenieur Thomas Herkommer, Leiter Dienstleistungen der Netze BW GmbH, Stuttgart Dr. Dorothea Kosin, Ärztin Julia Krieg, Betriebswirtin (B.A.) Karl Miller, Architekt Christof Preiß, Architekt Frank Reitmajer, Kaufmännischer Vorstand der EnBW ODR AG, Ellwangen Alexander Relea-Linder, Gewerkschaftssekretär Dr. Stefan Rogat, Leiter Regulierungsmanagement und Netzwirtschaft der Netze BW GmbH, Stuttgart Tim-Luka Schwab, Student

- Gesellschafterversammlung

  Gesellschafter sind die Bäderbetriebe Schwäbisch Gmünd GmbH und die EnBW Ostwürttemberg Donau-Ries AG.

1.1.4 Beteiligungen des Unternehmens

Beteiligungen ≥ 50 %:

- STWGD Verwaltungs- GmbH *(100 %)* mit Beteiligungsbuchwert: 25.000,00 €
- GmündCom GmbH *(100 %)* mit Beteiligungsbuchwert: 25.000,00 €
- Solarpark Mutlanger Heide GmbH & Co. KG *(51 %)* mit Beteiligungsbuchwert: 1,224 Mio. €
- Ostalbwasser West GmbH *(50 %)* mit Beteiligungsbuchwert: 18.000,00 €

<u>weitere Beteiligungen:</u>
Baltic Windpark Beteiligungen GmbH & Co. KG
BürgerEnergie Stauferland eG
HSW Solarpark Dingolfing GmbH
HSW Windpark Kladrum GmbH & Co. KG
KomKo Wind GmbH
Südwestdeutsche Stromhandels GmbH
SüdWestStrom Windpark Donstorf GmbH & Co. KG
VR-Bank Ostalb eG
Windpark Falkenberg GmbH
Zweckverband Landeswasserversorgung Stuttgart
Zweckverband Mutlanger Gruppe

1.2 Stand der Erfüllung des öffentlichen Zwecks

Die Versorgung der Bürger mit Strom, Gas, Wasser, Fernwärme und Telekommunikation ist sichergestellt. Durch den Betrieb von Photovoltaik-Anlagen und die von der Stadtwerke GmbH unentgeltlich angebotene Energieberatung wird ein wichtiger Beitrag zum Umwelt- und Klimaschutz geleistet.

Mit dem Bau des Solarparks Mutlanger Heide und der Gründung der BürgerEnergie Stauferland eG wird die lokale Erzeugung erneuerbarer Energien vorangetrieben.

1.3. Entwicklung der Geschäftsjahre

1.3.1 Lage des Unternehmens

Wesentliche Vorgänge des Geschäftsjahres 2023 waren die Fortführung und der Ausbau der Aktivitäten bezüglich erneuerbarer Energien, Energieeffizienz, Elektromobilität und Nahwärme. Darüber hinaus wurde die Weiterentwicklung des Unternehmens vom Regionalversorger zum Service- und Strukturdienstleister fortgesetzt.

In der Stromversorgung sank die Absatzmenge um 10 GWh auf 105 GWh. In der Gasversorgung reduzierte sich die Absatzmenge gegenüber dem Vorjahr um 39 GWh auf 205 GWh. Der Absatz in der Wasserversorgung ging leicht um 86 Tausend m³ auf 3,0 Millionen m³ zurück. In der Wärmeversorgung verringerte sich der Absatz an Heizwärme analog zum Gasabsatz im Wesentlichen witterungsbedingt und aufgrund von Einsparungen um 0,7 GWh auf 11,0 GWh. Die Abgabe an Warmwasser betrug 1,7 Tausend m³.

In der Prognose im Lagebericht 2022 wurde für das Geschäftsjahr 2023 aufgrund gestiegenen Wettbewerbs und regulatorischer Einflüsse ein Ergebnis vor Steuern leicht unter dem Niveau des Geschäftsjahres 2022 prognostiziert. Das Ergebnis vor Steuern 2023 lag trotz der allgemeinen branchenspezifischen Herausforderungen im Rahmen dieser Prognose.

1.3.2 Verbindungen zum städtischen Haushalt

Aufgrund des bestehenden Konsortialvertrages ist der anteilige Jahresüberschuss an die EnBW Ostwürttemberg Donau-Ries AG auszuschütten. Der Restbetrag ist gemäß des Beherrschungs- und Gewinnabführungsvertrages an den Organträger Bäderbetriebe Schwäbisch Gmünd GmbH abzuführen.

Für 2023 konnten 3.589.593,35 € (2022: 3.706.181,68 €) einschließlich der Steuerumlage an die Bäderbetriebe Schwäbisch Gmünd GmbH abgeführt werden.

Folgende Konzessionsabgaben flossen dem städtischen Haushalt zu:

	2020	2021	2022	**2023**
Strom	1.792.020 €	1.941.645 €	1.817.893 €	**1.781.714 €**
Gas	170.485 €	151.677 €	131.761 €	**127.360 €**
Wasser	1.036.508 €	998.166 €	1.014.398 €	**1.063.177 €**
Gesamt	2.999.013 €	3.091.488 €	2.964.052 €	**2.972.251 €**

Die Stadt hat Ausfallbürgschaften für die Stadtwerke GmbH übernommen (80% des Kredites und davon 74,9 % städtischer Anteil).
Dem gegenüber besteht eine Rückbürgschaft durch die EnBW Energie Baden-Württemberg AG im Umfang von 25,1 %.

Der durch die Stadt verbürgte Anteil (74,9 % von 80 % des Kredites) belief sich jeweils zum 31.12. auf folgende Beträge:

- 2023: 23.554.302,40 €* (*2022: 19.455.275,09 €)*

*Übernahme einer weiteren Bürgschaft im Juli 2023.

Für die Bürgschaftsübernahmen werden von der Stadtwerke Schwäbisch Gmünd GmbH Avalprovisionen an die Stadt Schwäbisch Gmünd bezahlt. Diese betragen abzüglich der an die EnBW Energie Baden-Württemberg AG weitergeleiteten Avalprovisionen für die Rückbürgschaft:

- 2023: 61.140,25 € *(2022: 66.951,86 €)*

Die Avalprovisionen werden aus dem Darlehensstand zum 01.07. (2023: 24.791.666,78 €) jeden Jahres berechnet.

Die Verzinsung der Einheitskasse (Cash-Pool) ergab per Saldo (Habenzinsen abzgl. Sollzinsen) für die Stadt einen Ertrag in Höhe von:

- 2023: 203.898,59 €

1.3.3 Personalentwicklung

Anzahl Mitarbeiter	2020	2021	2022	2023
kaufmännischer Bereich	81	79	84	90
Technischer Bereich	88	74	74	79
Gesamt	**169**	**153**	**158**	**169**
Nachrichtlich: Auszubildende	*10*	*12*	*13*	*14*

Personalaufwand 2023: 12.672.736,33 € (2022: 11.809.706,54 €)

Hinsichtlich der Bezüge der Geschäftsführung wird von der Schutzklausel des § 286 Abs. HGB Gebrauch gemacht.

Die Bezüge des Aufsichtsrates betrugen 2023: 20.983 €.

1.3.4 Gewinn- und Verlustrechnung

in EUR	2021	2022	2023
Umsatzerlöse	75.180.402,15	82.138.744,19	115.675.517,21
Andere aktivierte Eigenleistungen	782.037,05	915.469,57	1.126.350,34
Sonstige betriebliche Erträge	1.052.032,59	2.021.107,80	1.850.159,68
	77.014.471,79	**85.075.321,56**	**118.652.027,23**
Materialaufwand	- 50.653.274,24	- 56.327.675,96	- 88.426.864,69
Personalaufwand	- 10.732.963,50	- 11.809.706,54	- 12.672.736,33
Abschreibungen	- 5.795.931,72	- 5.710.646,55	- 5.781.422,58
Sonstige betriebliche Aufwendungen	- 5.822.974,52	- 6.390.796,48	- 7.146.466,44
	- 73.005.143,98	**- 80.238.825,53**	**- 114.027.490,04**
Erträge aus Beteiligungen	247.837,82	252.251,47	842.453,08
Erträge aus Wertpapieren	28.928,92	28.928,92	27.015,88
Sonstige Zinsen und ähnl. Erträge	10.623,01	20.115,13	99.398,40
Zinsen und ähnl. Aufwendungen	- 764.953,38	- 610.248,05	- 1.183.555,12
Abgang Finanzanlagen	- 59.200,00	0,00	0,00
	- 536.763,63	**- 308.952,53**	**- 214.687,76**
Ergebnis vor Steuern	**3.472.564,18**	**4.527.543,50**	**4.409.849,43**
Steuern vom Einkommen und vom Ertrag	- 1.124.212,44	- 2.053.698,01	- 1.260.958,26
Ergebnis nach Steuern	**2.348.351,74**	**2.473.845,49**	**3.148.891,17**
Sonstige Steuern	- 52.059,89	- 49.161,81	- 48.055,17
Gewinnabführung Gewinnabführ.vertrag	- 1.645.291,85	- 1.773.683,68	- 2.449.836,00
Gewinnabführung an Minderheitsgesell.	- 651.000,00	- 651.000,00	- 651.000,00
Jahresüberschuss	**0,00**	**0,00**	**0,00**
Einstellung in Gewinnrücklagen	0,00	0,00	0,00
Bilanzgewinn	**0,00**	**0,00**	**0,00**

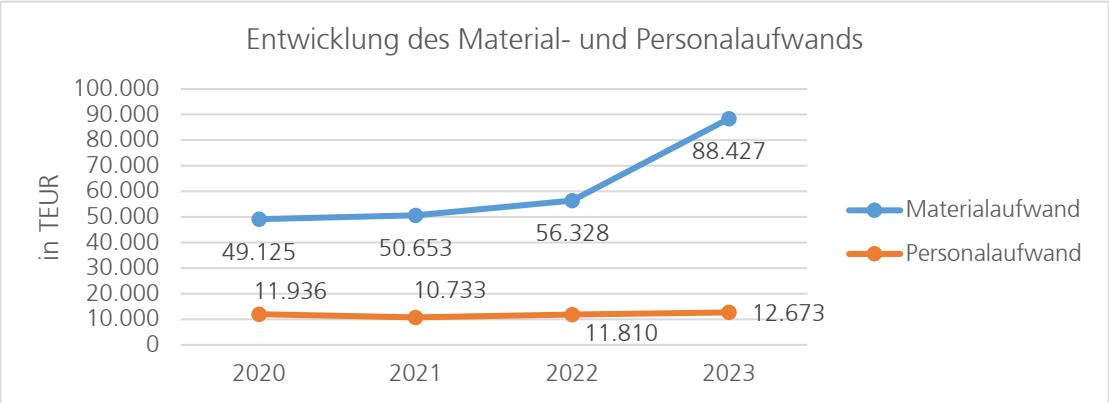

1.3.5 Bilanz

AKTIVA in EUR	31.12.2021	*in %*	31.12.2022	*in %*	31.12.2023	*in %*	Veränd. 22/23
Imm. AV	3.374.866	*3 %*	3.199.531	*3 %*	3.013.214	*2 %*	- 186.317
Sachanlagen	84.613.617	*74 %*	84.234.216	*68 %*	85.613.332	*62 %*	1.379.116
Finanzanlagen	6.595.951	*6 %*	6.347.362	*5 %*	6.350.012	*5 %*	2.650
Anlagevermögen	94.584.434	*83 %*	93.781.109	*76 %*	94.976.558	*69 %*	1.195.449
Vorräte	1.201.135	*1 %*	2.733.793	*2 %*	1.368.508	*1 %*	- 1.365.284
Forderungen	17.821.297	*16 %*	26.210.376	*21 %*	42.132.192	*30 %*	15.921.817
Liquide Mittel	7.248	*0 %*	9.683	*0%*	6.460	*0 %*	- 3.222
Umlaufvermögen	19.029.679	*17 %*	28.953.851	*24 %*	43.507.161	*31 %*	14.553.310
Rechnungsab-grenzungsposten	409.167	*0 %*	291.420	*0 %*	155.341	*0 %*	- 136.079
Summe AKTIVA	114.023.279	*100 %*	123.026.380	*100 %*	138.639.060	*100 %*	15.612.681

PASSIVA in EUR	31.12.2021	*in %*	31.12.2022	*in %*	31.12.2023	*in %*	Veränd. 22/23
Gezeichnetes Kapital	12.100.000	*11 %*	12.100.000	*10 %*	12.100.000	*9 %*	0
Kapitalrücklage	10.600.634	*9 %*	10.600.634	*9 %*	10.600.634	*8 %*	0
Gewinnrücklage	8.050.000	*7 %*	8.050.000	*7 %*	8.050.000	*6 %*	0
Eigenkapital	30.750.634	*27 %*	30.750.634	*25 %*	30.750.634	*22 %*	0
Empf. Ertragszuschüsse	13.995.052	*12 %*	14.276.504	*12 %*	15.680.708	*11 %*	1.404.203
Rückstellungen	4.392.427	*4 %*	7.397.914	*6 %*	7.235.487	*5 %*	- 162.427
Bankverbindlichkeiten	41.675.480	*37 %*	45.113.905	*37 %*	41.266.919	*30 %*	- 3.846.986
Übrige Verbindlichk.	23.209.686	*20 %*	25.487.422	*21 %*	43.705.312	*32 %*	18.217.890
Verbindlichkeiten	64.885.166	*57 %*	70.601.327	*57 %*	84.972.232	*61 %*	14.370.904
Rechnungsab-grenzungsposten	0	*0 %*	0	*0 %*	0	*0 %*	0
Summe PASSIVA	114.023.279	*100 %*	123.026.380	*100 %*	138.639.060	*100 %*	15.612.681

1.3.6 Kennzahlen der Vermögens-, Finanz- und Ertragslage

	2020	2021	2022	2023
1. Vermögens- und Finanzlage				
Eigenkapitalquote in %	27,15 %	26,97 %	25,00 %	22,18 %
Fremdkapitalquote in %	72,85 %	73,03 %	75,00 %	77,82 %
Anlagenintensität in %	84,61 %	82,95 %	76,23 %	68,51 %
Anlagendeckung I in %	32,08 %	32,51 %	32,79 %	32,79 %
2. Ertragslage				
Umsatzrentabilität in %	3,15 %	3,12 %	3,01 %	2,72 %
Eigenkapitalrentabilität in %	7,70 %	7,64 %	8,04 %	10,24 %
Gesamtkapitalrentabilität in %	4,27 %	4,14 %	3,75 %	3,75 %

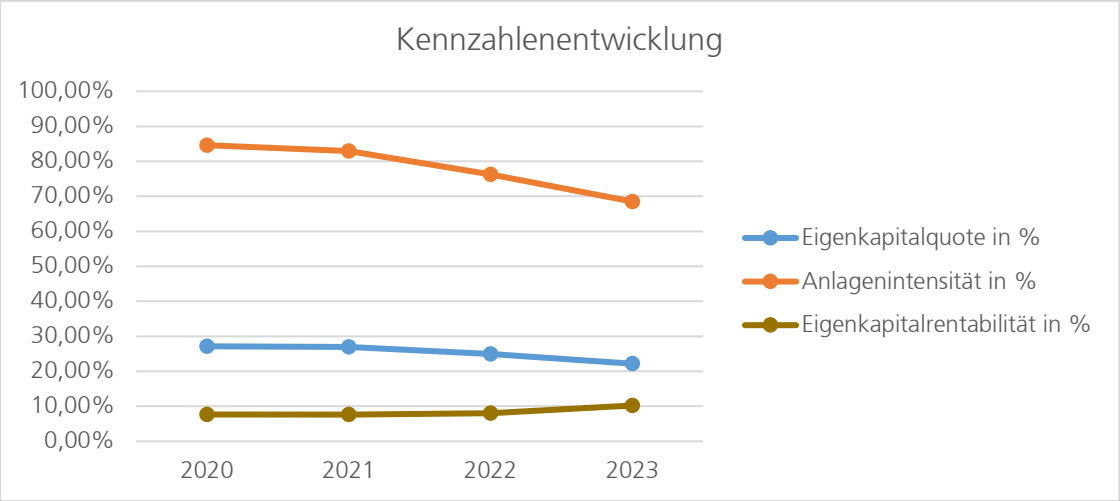

STWGD Verwaltungs GmbH

Bürgerstraße 5, 73525 Schwäbisch Gmünd
www.stwgd.de

1.1 Rechtliche und wirtschaftliche Verhältnisse

Vorbemerkung:
Die STWG Verwaltungs GmbH wurde zum 03.12.2013 gegründet und am 05.12.2013 ins Handelsregister eingetragen.

1.1.1 Gegenstand des Unternehmens

Der Gegenstand des Unternehmens ist die Verwaltung eigenen Vermögens und die Beteiligung an anderen Unternehmen sowie die Übernahme der persönlichen Haftung und der Geschäftsführung bei anderen Unternehmen, insbesondere bei Kommanditgesellschaften, die einen öffentlichen Zweck im Rahmen der kommunalen Daseinsvorsorge erfüllen.

1.1.2 Beteiligungsverhältnisse

Stammkapital	25.000,00 €	
Stadtwerke Schwäbisch Gmünd GmbH	*25.000,00 €*	*100 %*

1.1.3 Organe des Unternehmens

- Geschäftsführung
  Lennart Risch, Diplom-Ökonom, Schwäbisch Gmünd
- Gesellschafterversammlung
  Gesellschafter ist die Stadtwerke Schwäbisch Gmünd GmbH.

1.1.4 Beteiligungen des Unternehmens

Die STWGD Verwaltungs GmbH ist an keinen Unternehmen beteiligt.

1.2 Stand der Erfüllung des öffentlichen Zwecks

Zweck des Unternehmens ist die Beteiligung an anderen Unternehmen sowie die Übernahme der persönlichen Haftung und der Geschäftsführung bei anderen Unternehmen, insbesondere bei Kommanditgesellschaften, die einen öffentlichen Zweck im Rahmen der kommunalen Daseinsvorsorge erfüllen.

1.3. Entwicklung der Geschäftsjahre

1.3.1 Lage des Unternehmens

Die Gesellschaft übt keine eigene Geschäftstätigkeit aus. Sie übernimmt die Funktion des persönlich haftenden Gesellschafters (Komplementär) und die Geschäftsführung der Solarpark Mutlanger Heide GmbH & Co. KG.

1.3.2 Verbindungen zum städtischen Haushalt

Die Verzinsung der Einheitskasse (Cash-Pool) ergab per Saldo
(Habenzinsen abzgl. Sollzinsen) für die Stadt einen Aufwand in Höhe von:

- 2023: 290,99 €

1.3.3 Personalentwicklung

Die STWGD Verwaltungs GmbH beschäftigt kein eigenes Personal.

1.3.4 Gewinn- und Verlustrechnung

in EUR	2021	2022	2023
Umsatzerlöse	12.332,83	11.849,34	12.876,24
Sonstige betriebliche Erträge	0,00	0,00	0,06
	12.332,83	**11.849,34**	**12.876,30**
Personalaufwand	- 7.230,56	- 7.221,10	- 8.335,57
Sonstige betriebliche Aufwendungen	- 4.089,26	- 3.619,10	- 3.831,72
Sonstige Zinsen und ähnliche Erträge	0,00	0,00	290,99
Zinsen und ähnliche Aufwendungen	- 13,01	- 9,14	0,00
	- 11.332,83	**- 10.849,34**	**- 11.876,30**
Ergebnis vor Steuern	**1.000,00**	**1.000,00**	**1.000,00**
Steuern vom Einkommen und vom Ertrag	- 158,25	- 158,25	- 158,25
Ergebnis nach Steuern / Jahresüberschuss	**841,75**	**841,75**	**841,75**

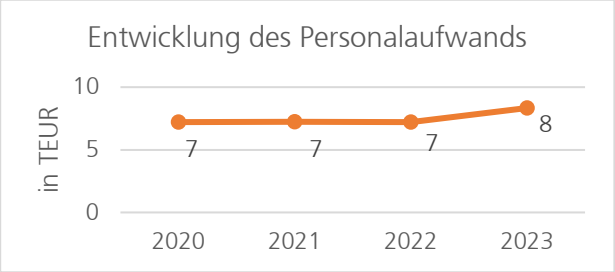

1.3.5 Bilanz

AKTIVA in EUR	31.12.2021	*in %*	31.12.2022	*in %*	31.12.2023	*in %*	Veränd. 22/23
Anlagevermögen	0	*0 %*	0	*0 %*	0	*0 %*	0
Forderungen gg. verb. Unternehmen	14.676	*50 %*	14.101	*47 %*	15.323	*49 %*	1.222
sonst. Vermögensg.st.	14.836	*50 %*	16.084	*53 %*	15.682	*51 %*	- 402
Umlaufvermögen	29.512	*100 %*	30.185	*100 %*	31.005	*100 %*	820
Summe AKTIVA	29.512	*100 %*	30.185	*100 %*	31.005	*100 %*	820

PASSIVA in EUR	31.12.2021	*in %*	31.12.2022	*in %*	31.12.2023	*in %*	Veränd. 22/23
Gezeichnetes Kapital	25.000	*85 %*	25.000	*83 %*	25.000	*81 %*	0
Gewinnvortrag	0	*0 %*	842	*3 %*	1.684	*5 %*	842
Jahresüberschuss	842	*3 %*	842	*3 %*	842	*3 %*	0
Eigenkapital	25.842	*88 %*	26.684	*88 %*	27.525	*89 %*	842
Rückstellungen	1.307	*4%*	1.158	*4 %*	1.158	*4 %*	0
Verbindlichkeiten	2.364	*8%*	2.343	*8 %*	2.322	*7 %*	- 22
Summe PASSIVA	29.512	*100 %*	30.185	*100 %*	31.005	*100 %*	820

1.3.6 Kennzahlen der Vermögens-, Finanz- und Ertragslage

	2020	2021	2022	2023
1. Vermögens- und Finanzlage				
Eigenkapitalquote in %	90,05 %	87,56 %	88,40 %	88,78 %
Fremdkapitalquote in %	9,95 %	12,44 %	11,60 %	11,22 %
2. Ertragslage				
Umsatzrentabilität in %	7,28 %	6,83 %	7,10 %	6,54 %
Eigenkapitalrentabilität in %	2,88 %	3,26 %	3,15 %	3,06 %
Gesamtkapitalrentabilität in %	7,24 %	6,83 %	7,10 %	6,54 %

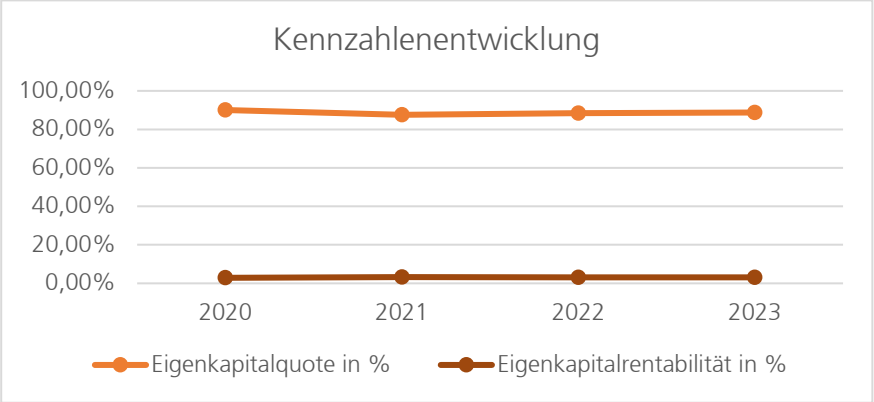

GmündCOM GmbH

Bürgerstraße 5, 73525 Schwäbisch Gmünd
https://www.stwgd.de/telekommunikation.html

1.1 Rechtliche und wirtschaftliche Verhältnisse

Vorbemerkung:
Die GmündCOM GmbH wurde zum 16.05.2002 gegründet und am 16.08.2002 ins Handelsregister eingetragen.

1.1.1 Gegenstand des Unternehmens

Gegenstand des Unternehmens ist die Planung, Errichtung, der Betrieb und die Instandhaltung von Telekommunikationsnetzen im Stadtgebiet von Schwäbisch Gmünd und Lorch mit der darin enthaltenen Übertragungs- und Vermittlungstechnik einschließlich zugeordnetem Netzwerkmanagement sowie die Vermarktung von Telekommunikationsnetzen einschließlich der darauf aufbauenden Dienste zur Sprach-, Daten- und Bildübertragung sowie multimedialer Mehrwertdienste.

Die Gesellschaft ist zu allen Geschäften und Maßnahmen befugt, durch die der Gesellschaftszweck mittelbar oder unmittelbar gefördert wird. Sie kann sich zur Erfüllung ihrer Aufgaben anderer Unternehmen bedienen, insbesondere sich an solchen Unternehmen beteiligen.

1.1.2 Beteiligungsverhältnisse

Stammkapital	25.000,00 €	
Stadtwerke Schwäbisch Gmünd GmbH	*25.000,00 €*	*100 %*

1.1.3 Organe des Unternehmens

- Geschäftsführung

  Stephan Crummenauer, technischer Geschäftsführer, Schwäbisch Gmünd
  Matthias Sonnentag, kaufmännischer Geschäftsführer, Schwäbisch Gmünd

- Gesellschafterversammlung

  Gesellschafter ist die Stadtwerke Schwäbisch Gmünd GmbH.

1.1.4 Beteiligungen des Unternehmens

Die GmündCOM GmbH ist an keinen Unternehmen beteiligt.

1.2 Stand der Erfüllung des öffentlichen Zwecks

Die GmündCOM GmbH übernimmt für die Muttergesellschaft Stadtwerke Schwäbisch Gmünd GmbH die Versorgung der Bürger mit Telekommunikation.

1.3. Entwicklung der Geschäftsjahre

1.3.1 Lage des Unternehmens

Die gemeinsame Arbeit und strategische Weiterentwicklung mit der Muttergesellschaft, der Stadtwerke Schwäbisch Gmünd GmbH und deren Gesellschafter Stadt Schwäbisch Gmünd, wurde im Berichtjahr 2023 weiter fortgesetzt.

Zunehmende Forderungen zum Ausbau der Breitbandversorgung in bisher unterversorgten Gebieten im Raum Schwäbisch Gmünd wurden aufgenommen und diverse Handlungsoptionen, bezogen auf ihre Umsetzbarkeit und Wirtschaftlichkeit untersucht. Im abgeschlossenen Geschäftsjahr konnten so weitere Ortsteile, Baugebiete und Schulen im Stadtgebiet mit schnellem Breitbandinternet versorgt werden. Daneben unterstützt die GmündCom GmbH die Stadt Schwäbisch Gmünd als Netzbetreiber kraft Ausschreibung im geförderten Breitbandausbau im Planungs- und Ausschreibungsverfahren zur Erschließung der weißen Flecken.

1.3.2 Verbindungen zum städtischen Haushalt

Die Verzinsung der Einheitskasse (Cash-Pool) ergab per Saldo
(Habenzinsen abzgl. Sollzinsen) für die Stadt einen Aufwand in Höhe von:

- 2023: 5.414,45 €

1.3.3 Personalentwicklung

Anzahl Mitarbeiter	2020	2021	2022	2023
Mitarbeiter	2	2	3	3
Gesamt	**2**	**2**	**3**	**3**

Der Personalaufwand betrug 2023: 280.456,46 € (2022: 246.386,08 €).

Hinsichtlich der Bezüge der Geschäftsführung wird von der Schutzklausel des § 286 Abs. 4 HGB Gebrauch gemacht.

1.3.4 Gewinn- und Verlustrechnung

in EUR	2021	2022	2023
Umsatzerlöse	2.794.510,00	2.728.257,61	3.021.083,63
Sonstige betriebliche Erträge	15.189,47	31.964,73	135.885,69
	2.809.699,47	**2.760.222,34**	**3.156.969,32**
Materialaufwand	- 1.502.468,63	- 1.506.383,14	- 1.480.369,23
Personalaufwand	- 186.462,91	- 246.386,08	- 280.456,46
Abschreibungen	- 516.988,35	- 497.552,25	- 520.143,76
Sonstige betriebliche Aufwendungen	- 603.141,39	- 554.866,37	- 779.439,24
	- 2.809.061,28	**- 2.805.187,84**	**- 3.060.408,69**
Sonstige Zinsen und ähnl. Erträge	136,23	336,35	7.112,41
Zinsen und ähnl. Aufwendungen	- 4.696,64	- 3.606,86	- 1.641,74
	- 4.560,41	**- 3.270,51**	**5.470,67**
Ergebnis vor Steuern	**- 3.922,22**	**- 48.236,01**	**102.031,30**
Steuern vom Einkommen und vom Ertrag	0,00	743,00	- 0,28
Ergebnis nach Steuern	**- 3.922,22**	**- 47.493,01**	**102.031,02**
Sonstige Steuern	- 40,00	- 40,00	- 907,00
Jahresüberschuss/ -fehlbetrag	**- 3.962,22**	**- 47.533,01**	**101.124,02**

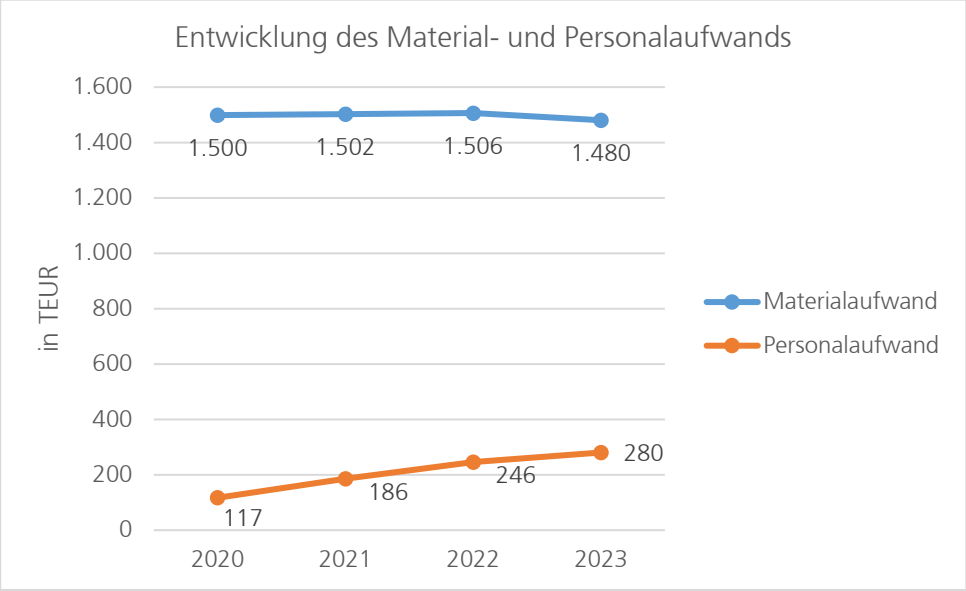

1.3.5 Bilanz

AKTIVA in EUR	31.12.2021	*in %*	31.12.2022	*in %*	31.12.2023	*in %*	Veränd. 22/23
Imm. Verm.gegenstände	0	*0 %*	9.375	*0 %*	40.715	*2 %*	31.340
Sachanlagen	1.523.434	*62 %*	1.155.659	*49 %*	797.881	*36 %*	- 357.778
Anlagevermögen	1.523.434	*62 %*	1.165.034	*50 %*	838.596	*38 %*	- 326.438
Forderungen & sonst. Vermögensgst.	889.736	*36 %*	1.156.758	*50 %*	1.382.464	*62 %*	225.706
Umlaufvermögen	889.736	*36 %*	1.156.758	*50 %*	1.382.464	*62 %*	225.706
Rechnungsabgrenzungsposten	29.870	*1 %*	14.935	*1 %*	0	*0 %*	- 14.935
Summe AKTIVA	2.443.040	*100 %*	2.336.727	*100 %*	2.221.060	*100 %*	- 115.667

PASSIVA in EUR	31.12.2021	*in %*	31.12.2022	*in %*	31.12.2023	*in %*	Veränd. 22/23
Gezeichnetes Kapital	25.000	*1 %*	25.000	*1 %*	25.000	*1 %*	0
Kapitalrücklage	901.369	*37 %*	901.369	*39 %*	901.369	*41 %*	0
Verlustvortrag	- 109.059	*-4 %*	- 113.022	*-5 %*	- 160.555	*-7 %*	- 47.533
Jahresüberschuss	- 3.962	*0 %*	- 47.533	*-2 %*	101.124	*5 %*	148.657
Eigenkapital	813.348	*33 %*	765.815	*33 %*	866.939	*39 %*	101.124
Rückstellungen	703.233	*29 %*	286.496	*12 %*	441.812	*20 %*	155.316
Bankverbindlichkeiten	277	*0 %*	0	*0 %*	1.833	*0 %*	1.833
Übrige Verbindlichkeiten	855.932	*35 %*	1.184.466	*51 %*	817.222	*37 %*	- 367.244
Verbindlichkeiten	856.208	*35 %*	1.184.466	*51 %*	819.055	*37 %*	- 365.411
Rechnungsabgrenzungsposten	70.250	*3 %*	99.950	*4 %*	93.254	*4 %*	- 6.696
Summe PASSIVA	2.443.040	*100 %*	2.336.727	*100 %*	2.221.060	*100 %*	- 115.667

1.3.6 Kennzahlen der Vermögens-, Finanz- und Ertragslage

	2020	2021	2022	2023
1. Vermögens- und Finanzlage				
Eigenkapitalquote in %	30,41 %	33,29 %	32,77 %	39,03 %
Fremdkapitalquote in %	69,59 %	66,71 %	67,23 %	60,97 %
Anlagenintensität in %	68,62 %	62,36 %	49,86 %	37,76 %
Anlagendeckung I in %	44,31 %	53,39 %	65,73 %	103,38 %
2. Ertragslage				
Umsatzrentabilität in %	- 4,59 %	- 0,14 %	- 1,74 %	3,35 %
Eigenkapitalrentabilität in %	- 13,34 %	- 0,49 %	- 6,21 %	11,66 %
Gesamtkapitalrentabilität in %	- 4,36 %	0,03 %	- 1,61 %	3,40 %

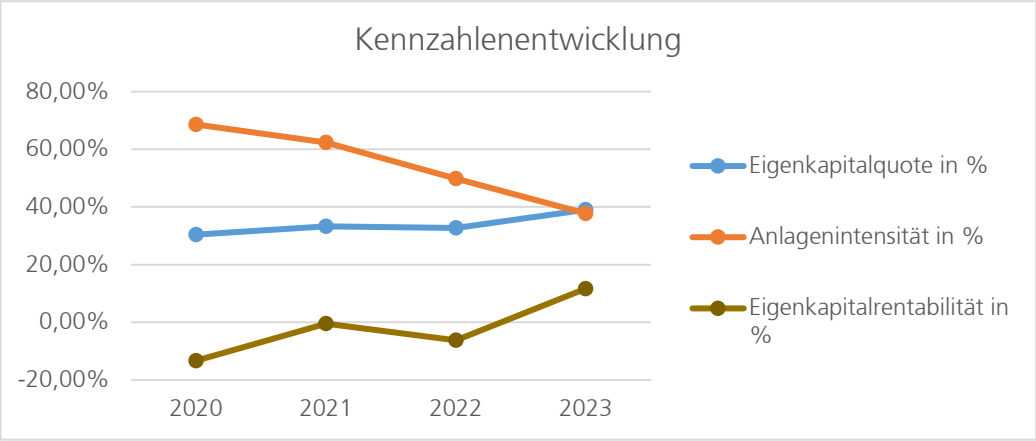

Solarpark Mutlanger Heide GmbH & Co. KG

Bürgerstraße 5, 73525 Schwäbisch Gmünd
https://www.stwgd.de/solarpark-mutlanger-heide.html

1.1 Rechtliche und wirtschaftliche Verhältnisse

Vorbemerkung:
Die Solarpark Mutlanger Heide GmbH & Co. KG wurde im Dezember 2013 gegründet und am 17.12.2013 ins Handelsregister eingetragen.

1.1.1 Gegenstand des Unternehmens

Gegenstand des Unternehmens ist der Bau, Betrieb und die Instandhaltung eines Solarparks auf der Mutlanger Heide sowie alle damit zusammenhängenden Tätigkeiten, insbesondere die Verteilung und der Verkauf der erzeugten Energie. Gegenstand des Unternehmens ist weiterhin die Förderung erneuerbarer Energien.

Die Gesellschaft kann Beteiligungen an anderen Unternehmen, Tochtergesellschaften und Zweigniederlassungen im Inland erwerben, errichten und führen, Unternehmensverträge insbesondere Beherrschungs- und Gewinnabführungsverträge sowie Unternehmenspacht-verträge, abschließen und alle weiteren Geschäfte betreiben, die dem Gegenstand des Unternehmens zu dienen geeignet sind und die ebenfalls einen öffentlichen Zweck im Rahmen der kommunalen Daseinsvorsorge erfüllen.

1.1.2 Beteiligungsverhältnisse

Persönlich haftender Gesellschafter (Komplementär) ohne Kapitalanteile an der Solarpark Mutlanger Heide GmbH & Co. KG ist die STWGD Verwaltungs GmbH mit Sitz in Schwäbisch Gmünd. Das gezeichnete Kapital beträgt 25.000,00 €.

Kommanditisten sind die Stadtwerke Schwäbisch Gmünd GmbH mit einem Anteil von 51% (TEUR 5,1) und die BürgerEnergie-Stauferland eG mit einem Anteil von 49% (TEUR 4,9). Die Kommanditeinlagen von TEUR 10 entsprechen den Haftsummen.

1.1.3 Organe des Unternehmens

- Geschäftsführung

  Zur Geschäftsführung ist die StWGD Verwaltungs GmbH befugt, vertreten durch ihren Geschäftsführer, Lennart Risch, Diplom-Ökonom, Schwäbisch Gmünd.

- Aufsichtsrat

Vorsitzender:	Alfred Baumhauer, Rechtsanwalt
stellv. Vorsitzender:	Peter Ernst, Geschäftsführer Stadtwerke Schwäbisch Gmünd
Weitere Mitglieder:	René Bantel, Kämmerer der Stadt Schwäbisch Gmünd Gerhard Hackner, Leiter des Amtes für Stadtentwicklung der Stadt Schwäbisch Gmünd (bis 30.09.2023) Dieter Popp, Leiter des Liegenschafts- und Vermessungsamtes der Stadt Schwäbisch Gmünd (ab 01.10.2023) Timo Gröger, Vorstand der BürgerEnergie-Stauferland eG

- Gesellschafterversammlung

  Gesellschafter sind die Stadtwerke Schwäbisch Gmünd GmbH und die BürgerEnergie-Stauferland eG.

1.1.4 Beteiligungen des Unternehmens

Die Solarpark Mutlanger Heide GmbH & Co. KG ist an keinen Unternehmen beteiligt.

1.2 Stand der Erfüllung des öffentlichen Zwecks

Die Solarpark Mutlanger Heide GmbH & Co. KG stellt der Energieversorgung im Gemeindegebiet Schwäbisch Gmünd mit erneuerbaren Energien sicher.

1.3. Entwicklung der Geschäftsjahre

1.3.1 Lage des Unternehmens

Im Berichtsjahr 2023 wurde eine Strommenge von 6.905 MWh erzeugt, was gegenüber dem Planwert von 6.904 MWh eine minimale Abweichung von 0,02 % bedeutet. Die Umsatzerlöse in Höhe von 850 Tausend Euro lagen demzufolge auf Planniveau. Insgesamt war das Ergebnis vor Steuern mit 177 Tausend Euro um 23 Tausend Euro über Plan.

1.3.2 Verbindungen zum städtischen Haushalt

Pachtzinsen erhielt die Stadt in Höhe von:

- 2023: 43.110,85 € (2022: 45.876,29 €)

Die Verzinsung der Einheitskasse (Cash-Pool) ergab per Saldo
(Habenzinsen abzgl. Sollzinsen) für die Stadt einen Aufwand in Höhe von:

- 2023: 21.744,82 €

1.3.3 Personalentwicklung

Die Solarpark Mutlanger Heide GmbH & Co. KG beschäftigt kein eigenes Personal.

Die Bezüge des Aufsichtsrates betrugen 2023: 550 €.

1.3.4 Gewinn- und Verlustrechnung

in EUR	2021	2022	2023
Umsatzerlöse	881.648,67	1.679.167,11	849.741,36
Sonstige betriebliche Erträge	93,16	31.410,94	1.884,72
	881.741,83	**1.710.578,05**	**851.626,08**
Materialaufwand	- 22.247,53	-37.512,47	- 52.461,37
Personalaufwand	0,00	0,00	0,00
Abschreibungen	- 427.311,66	- 427.311,66	- 427.311,65
Sonstige betriebliche Aufwendungen	- 135.827,71	- 149.329,48	- 141.851,76
	- 585.386,90	**- 614.153,61**	**- 621.624,78**
Sonstige Zinsen und ähnl. Erträge	0,00	1.687,87	21.744,82
Zinsen und ähnl. Aufwendungen	- 96.039,47	- 85.472,75	- 74.661,81
	- 96.039,47	**- 83.784,88**	**- 52.916,99**
Ergebnis vor Steuern	**200.315,46**	**1.012.639,56**	**177.084,31**
Steuern vom Einkommen und vom Ertrag	- 19.619,40	- 129.580,00	- 18.434,00
Ergebnis nach Steuern	**180.696,06**	**883.059,56**	**158.650,31**
Sonstige Steuern	- 4,60	- 5,03	- 182,15
Jahresüberschuss	**180.691,46**	**883.054,53**	**158.468,16**

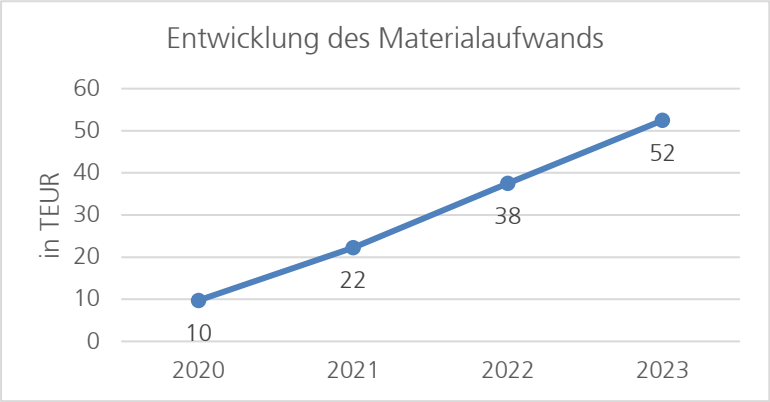

1.3.5 Bilanz

AKTIVA in EUR	31.12.2021	*in %*	31.12.2022	*in %*	31.12.2023	*in %*	Veränd. 22/23
Sachanlagen	4.746.340	*84%*	4.319.028	*73%*	3.891.716	*81%*	-427.312
Anlagevermögen	4.746.340	*84%*	4.319.028	*73%*	3.891.716	*81%*	-427.312
Vorräte	3.887	*0%*	3.588	*0%*	3.289	*0%*	-299
Forderungen & sonst. Vermögensgst.	428.127	*8%*	1.058.443	*18%*	354.642	*7%*	-703.801
Kassenbestand	481.851	*9%*	529.674	*9%*	577.509	*10%*	47.835
Umlaufvermögen	913.865	*16%*	1.591.705	*27%*	935.440	*19%*	-656.265
Rechnungsabgrenzungsposten	2.429	*0%*	2.429	*0%*	2.429	*0%*	0
Summe AKTIVA	5.662.634	*100%*	5.913.162	*100%*	4.829.586	*100%*	-1.083.577

PASSIVA in EUR	31.12.2021	*in %*	31.12.2022	*in %*	31.12.2023	*in %*	Veränd. 22/23
Kommanditanteil	10.000	*0%*	10.000	*0%*	10.000	*0%*	0
Kapitalrücklage	2.590.000	*46%*	2.390.000	*40%*	2.390.000	*49%*	0
Jahresüberschuss	180.691	*3%*	883.055	*15%*	158.468	*3%*	-724.586
Eigenkapital	2.780.691	*49%*	3.283.055	*56%*	2.558.468	*53%*	-724.586
Rückstellungen	6.528	*0%*	117.189	*2%*	15.800	*0%*	-101.389
Bankverbindlichkeiten	2.799.502	*49%*	2.451.818	*41%*	2.135.455	*44%*	-316.363
Übrige Verbindlichkeiten	75.912	*1%*	61.101	*1%*	119.863	*2%*	58.762
Verbindlichkeiten	2.875.414	*51%*	2.512.919	*42%*	2.255.318	*47%*	-257.602
Rechnungsabgrenzungsposten	0	*0%*	0	*0%*	0	*0%*	0
Summe PASSIVA	5.662.634	*100%*	5.913.162	*100%*	4.829.586	*100%*	-1.083.577

1.3.6 Kennzahlen der Vermögens-, Finanz- und Ertragslage

	2020	2021	2022	2023
1. Vermögens- und Finanzlage				
Eigenkapitalquote in %	47,10 %	49,11 %	55,52 %	52,97 %
Fremdkapitalquote in %	52,90 %	50,89 %	44,48 %	47,03 %
Anlagenintensität in %	85,98 %	83,82 %	73,04 %	80,58 %
Anlagendeckung I in %	54,78 %	58,59 %	76,01 %	65,74 %
2. Ertragslage				
Umsatzrentabilität in %	24,54 %	20,49 %	52,59 %	18,65 %
Eigenkapitalrentabilität in %	8,26 %	6,50 %	26,90 %	6,19 %
Gesamtkapitalrentabilität in %	35,71 %	31,39 %	57,68 %	27,44 %

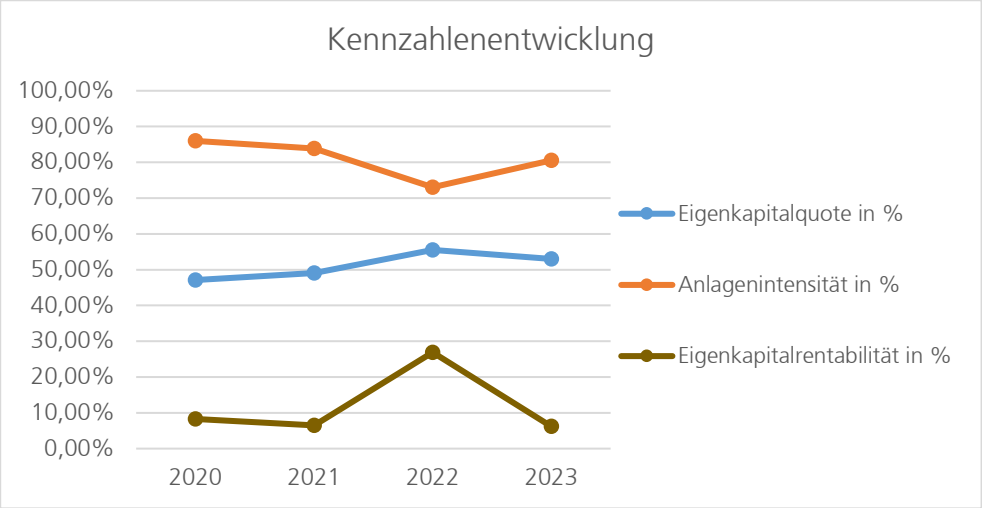

Touristik und Marketing GmbH Schwäbisch Gmünd

Marktplatz 37/1, 73525 Schwäbisch Gmünd

1.1 Rechtliche und wirtschaftliche Verhältnisse

Vorbemerkung:
Die Touristik und Marketing GmbH Schwäbisch Gmünd wurde am 01.01.2002 gegründet und am 15.04.2002 ins Handelsregister eingetragen.

1.1.1 Gegenstand des Unternehmens

Gegenstand des Unternehmens ist die Konzeption, die Organisation und die Durchführung eines ganzheitlichen Marketings für Schwäbisch Gmünd sowie die Konzeption und Durchführung der touristischen Vermarktung der Stadt Schwäbisch Gmünd. Weiter ist Gegenstand des Unternehmens die Organisation und Durchführung von Veranstaltungen.

Die Gesellschaft ist zu allen Maßnahmen berechtigt, durch die der Gesellschaftszweck unmittelbar oder mittelbar gefördert werden kann. Sie kann sich zur Erfüllung ihrer Aufgaben anderer Unternehmen bedienen, sich an ihnen beteiligen oder solche Unternehmen sowie Hilfs- und Nebenbetriebe errichten, erwerben oder pachten.

1.1.2 Beteiligungsverhältnisse

Stammkapital	50.000,00 €	
Stadt Schwäbisch Gmünd	*50.000,00 €*	*100 %*

1.1.3 Organe des Unternehmens

- Geschäftsführung
  Markus Herrmann, Pressesprecher, Schwäbisch Gmünd

- Aufsichtsrat

Vorsitzender:	Richard Arnold, Oberbürgermeister der Stadt Schwäbisch Gmünd
stellv. Vorsitzender:	Christian Baron, Erster Bürgermeister
weitere Mitglieder:	Brigitte Abele, Ehrenamtskoordination Stauferklinikum Nathalie Biechele, Apothekerin Gabriel Baum, Dip. Agraringenieur Alfred Baumhauer, Rechtsanwalt Dr. Uwe Beck, Schulleiter Dr. Andreas Benk, Professor für katholische Theologie Dorothea Feuerle, Meisterin der ländlichen Hauswirtschaft Helmut Geiger, Polizeibeamter a. D. Gerhard Bucher, Maschinenbautechniker Christian Krieg, Bankkaufmann Cynthia Schneider, Gewerkschaftssekretärin Paul Schneider, Dipl. Sportlehrer Gertraude von Streit, Buchhändlerin/Literaturwissenschaftlerin Dr. Constance Schwarzkopf-Streit, Zahnärztin Barbara Bijok, Grafik Designerin

- Gesellschafterversammlung

  Gesellschafter ist die Stadt Schwäbisch Gmünd.

1.1.4 Beteiligungen des Unternehmens

Die Touristik und Marketing GmbH ist an keinen Unternehmen beteiligt.

1.2 Stand der Erfüllung des öffentlichen Zwecks

Durch die Arbeit der T & M ist es gelungen, die Stadt verstärkt als Einzelhandelsstandort, Dienstleistungszentrum und als touristisches Ziel ins Bewusstsein zu bringen.

1.3. Entwicklung der Geschäftsjahre

1.3.1 Lage des Unternehmens

Die Touristik und Marketing GmbH kann mit Blick auf die Branchentrends auf ein zufriedenstellendes Geschäftsjahr 2023 zurückblicken. Sowohl die Erholung in der Tourismusbranche wie auch die Entwicklung auf dem Veranstaltungsmarkt haben auch in Schwäbisch Gmünd zu einer Stabilisierung gesorgt. Ein besonderer Faktor des Geschäftsjahres 2023 waren die Projekte und Umsetzungen im Rahmen der Bundesförderung „Zukunftsfähige Innenstädte und Zentren ZIZ".

1.3.2 Verbindungen zum städtischen Haushalt

Seit dem Rechnungsjahr 2016 erhält die T & M GmbH leistungsbezogene Entgelte von der Stadt.

Diese betrugen 2023: 1.428.000 € zzgl. 461.185,27 € Bundesförderung „Zukunftsfähige Innenstädte und Zentren ZIZ".

1.3.3 Personalentwicklung

Anzahl Mitarbeiter	2019	2020	2021	2022	2023
Mitarbeiter	24	21	23	24	24
Gesamt	**24**	**21**	**23**	**24**	**24**
Nachrichtlich: Auszubildende	*2*	*2*	*2*	*2*	*2*

Der Personalaufwand betrug 2023: 1.099.237,19 € (2022: 898.009,51 €).

Hinsichtlich der Bezüge der Geschäftsführung wird von der Schutzklausel des § 286 Abs. 4 HGB Gebrauch gemacht.

Die Bezüge des Aufsichtsrates betrugen 2023: 875,00 €.

1.3.4 Gewinn- und Verlustrechnung

in EUR	2021	2022	2023
Umsatzerlöse	1.516.827,06	2.125.788,86	2.575.233,26
Sonstige betriebliche Erträge	104.419,03	15.562,68	17.501,68
	1.621.246,09	**2.141.351,54**	**2.592.734,94**
Materialaufwand	- 692.646,48	- 1.058.410,99	- 1.146.331,66
Personalaufwand	- 729.839,36	- 898.009,51	- 1.099.237,19
Abschreibungen	- 48.497,04	- 49.506,98	- 52.007,97
Sonstige betriebliche Aufwendungen	- 168.608,56	- 156.372,83	- 304.228,90
	- 1.639.591,44	**- 2.162.300,31**	**- 2.601.805,72**
Sonstige Zinsen und ähnl. Erträge	0,00	0,00	20.292,12
Zinsen und ähnl. Aufwendungen	0,00	0,00	0,00
	0,00	**0,00**	**20.292,12**
Ergebnis nach Steuern	- 18.345,35	- 20.948,77	11.221,34
Sonstige Steuern		- 900,00	- 565,00
Jahresüberschuss/ -fehlbetrag	**- 18.345,35**	**- 21.848,77**	**10.656,34**

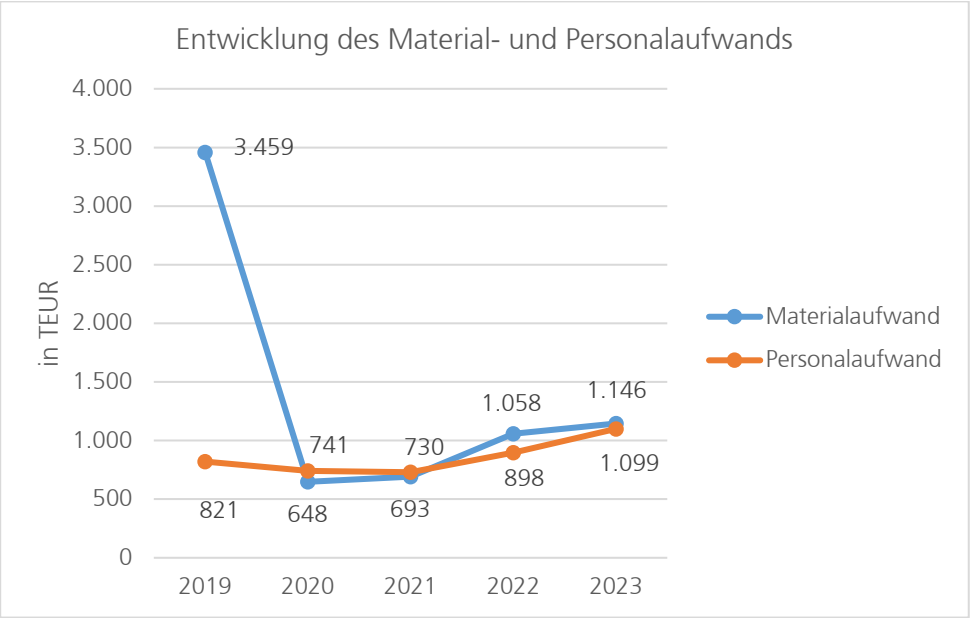

1.3.5 Bilanz

AKTIVA in EUR	31.12.2021	*in %*	31.12.2022	*in %*	31.12.2023	*in %*	Veränd. 22/23
Imm. Vermögensg.	7.448	*1 %*	9.161	*1 %*	84.333	*6 %*	75.172
Sachanlagen	166.832	*15 %*	277.795	*19 %*	246.582	*16 %*	- 31.213
Finanzanlagen	1.500	*0 %*	1.500	*0 %*	0	*0 %*	- 1.500
Anlagevermögen	175.780	*16 %*	288.456	*20 %*	330.915	*22 %*	42.459
Vorräte	15.291	*1 %*	19.626	*1 %*	17.004	*1 %*	- 2.622
Forderungen	546.991	*49 %*	699.311	*48 %*	799.890	*53 %*	100.579
Liquide Mittel	202.807	*17 %*	245.260	*17 %*	354.575	*23 %*	109.315
Umlaufvermögen	765.088	*68 %*	964.197	*66 %*	1.171.469	*77 %*	207.272
Rechnungs-abgrenzungsposten	1.003	*0 %*	3.276	*0 %*	10.008	*1 %*	6.732
nicht durch EK gedeckter Fehlbetrag	179.845	*16 %*	201.694	*14 %*	0	*0 %*	- 201.694
Summe AKTIVA	1.121.717	*100 %*	1.457.622	*100 %*	1.512.392	*100 %*	54.769

PASSIVA in EUR	31.12.2021	*in %*	31.12.2022	*in %*	31.12.2023	*in %*	Veränd. 22/23
Gezeichnetes Kapital	50.000	*4 %*	50.000	*3 %*	50.000	*3 %*	0
Jahressaldo	-18.345	*- 2 %*	-21.849	*- 1 %*	10.656	*1 %*	32.505
Verlustvortrag auf neue Rechnungen	-211.500	*- 19 %*	-229.845	*- 16 %*	-21.849	*- 1 %*	207.996
nicht durch EK gedeckter Fehlbetrag	179.845	*16 %*	201.694	*14 %*	0	*0 %*	- 201.694
Eigenkapital	0	*0 %*	0	*0 %*	38.808	*3 %*	38.808
Rückstellungen	112.430	*10 %*	106.928	*7 %*	173.000	*11 %*	66.072
Verbindlichkeiten	1.009.287	*90 %*	1.350.694	*93 %*	1.300.456	*86 %*	- 50.238
Rechnungs-abgrenzungsposten	0	*0 %*	0	*0 %*	128	*0 %*	128
Summe PASSIVA	1.121.717	*100 %*	1.457.622	*100 %*	1.512.392	*100 %*	54.769

1.3.6 Kennzahlen der Vermögens- und Finanzlage

	2020	2021	2022	2023
1. Vermögens- und Finanzlage				
Eigenkapitalquote in %	0,00%	0,00%	0,00%	2,57%
Fremdkapitalquote in %	100,00%	100,00%	100,00%	97,43%
Anlagenintensität in %	15,04%	15,67%	19,79%	21,88%
Anlagendeckung I in %	0,00%	0,00%	0,00%	0,00%

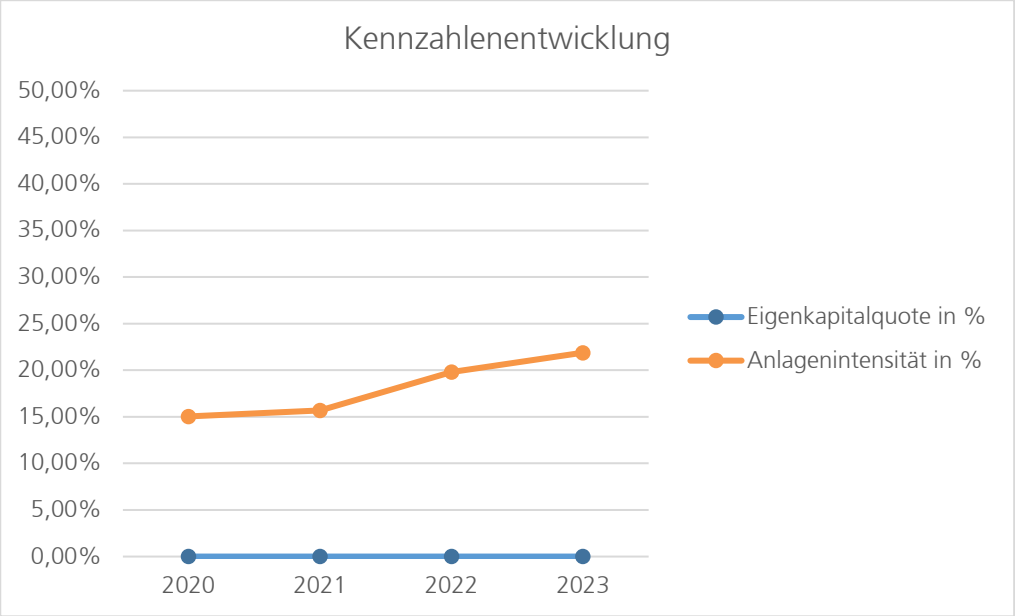

Vereinigte Gmünder Wohnungsbaugesellschaft mbH

Vordere Schmiedgasse 37, 73525 Schwäbisch Gmünd
https://www.vgw.de/

1.1 Rechtliche und wirtschaftliche Verhältnisse

Vorbemerkung:
Die Vereinigte Gmünder Wohnungsbaugesellschaft mbH wurde am 12. Mai 1921 gegründet und am 06. Juni1921 ins Handelsregister eingetragen.

1.1.1 Gegenstand des Unternehmens

Zweck der Gesellschaft ist es, im Rahmen ihrer kommunalen Aufgabenstellung vorrangig eine sozial verantwortbare Wohnungsversorgung für breite Schichten der Bevölkerung sicherzustellen, die kommunale Siedlungspolitik und Maßnahmen der Infrastruktur sowie Wirtschaftsförderung zu unterstützen und städtebauliche Entwicklungs- und Sanierungsmaßnahmen durchzuführen.

Soweit es zur Erfüllung der genannten Zwecke erforderlich ist, kann die Gesellschaft Bauten in allen Rechts- und Nutzungsformen, Eigenheime und Eigentumswohnungen errichten, betreuen, bewirtschaften und verwalten, Gemeinschaftsanlagen und Folgeeinrichtungen, Läden, Gewerbebauten, wirtschaftliche, soziale und kulturelle Einrichtungen und Dienstleistungen bereitstellen, sonstige Geschäfte betreiben, sofern diese dem Gesellschaftszweck dienlich sind und andere Unternehmen erwerben, sich an solchen beteiligen oder Zweigniederlassungen errichten.

1.1.2 Beteiligungsverhältnisse

Stammkapital	6.609.360,00 €	
Stadt Schwäbisch Gmünd	*5.292.880,00 €*	*80,1 %*
VGW mbH	*923.680,00 €*	*13,9 %*
Hospitalstiftung zum Hl. Geist	*371.280,00 €*	*5,6 %*
verschiedene Gesellschafter	*21.520,00 €*	*0,4 %*

1.1.3 Organe des Unternehmens

- Geschäftsführung

  Celestino Piazza, Schwäbisch Gmünd

- Aufsichtsrat

  Vorsitzender: Richard Arnold,
  Oberbürgermeister der Stadt Schwäbisch Gmünd
  1. stv. Vorsitzender: Wolfgang Greil, Dipl. Betriebswirt
  2. stv. Vorsitzender: Thomas Eble, Verbandsdirektor

Weitere Mitglieder: Alfred Baumhauer, Rechtsanwalt
Ullrich Dombrowski, Rechtsanwalt
Sebastian Fritz, Lehrer
Elmar Hägele, Reformwarenfachkaufmann
Sigrid Heusel, Krankenschwester
Thomas Kaiser, Betriebsleiter
Karin Rauscher, Rechtsanwältin
Gerold Scholze, Dipl. Kaufmann
David Sopp, Wirtschaftsingenieur
Karl Miller, Architekt
Elena Risel, Polizeibeamtin
Karl Andreas Tickert, Realschullehrer
Dr. Peter Vatheuer, Syndikusrechtsanwalt

- Gesellschafterversammlung

1.1.4 Beteiligungen des Unternehmens

- VGW Dienstleistungen GmbH *(100 %)* mit Beteiligungsbuchwert: 28.689,61 €
- VGW Facility Management GmbH *(100 %)* mit Beteiligungsbuchwert: 25.000,00 €

1.2 Stand der Erfüllung des öffentlichen Zwecks

Die Versorgung der Bürger mit einem sozial verantwortbaren Wohnungsangebot ist sichergestellt. Wohnungsraum (Miet- und Eigentumswohnungen) mit teilweise sozialer Bindung, sowie Wohnraum für Obdachlose und Asylbewerber sind in ausreichendem Maße vorhanden. Maßnahmen der Infrastruktur, der Wirtschaftsförderung, sowie städtebauliche Entwicklungs- und Sanierungsmaßnahmen wurden und werden durchgeführt.

1.3. Entwicklung der Geschäftsjahre

1.3.1 Lage des Unternehmens

Die Hauptgeschäftsfelder der VGW sind die Hausbewirtschaftung und das Bauträgergeschäft.

Die gekündigten Wohnungen konnten in der Regel kurzfristig wieder vermietet werden. Die VGW nutzte die Mieterwechsel weiterhin zur Verbesserung des Wohnungsstandards, vor allem im Bereich der Elektro- und Sanitärinstallation und häufig auch zur Optimierung des Wohnungsgrundrisses.

Der eigene Immobilienbestand der VGW umfasst:

	2021	2022	2023
Wohnungen	2.123	2.140	2.142
gewerbliche Einheiten	27	27	27
Wohn- und Nutzfläche gesamt in qm	138.621	139.876	140.010
Garagen einschließlich Tiefgaragenstellplätze	477	473	475
PKW-Abstellplätze	1.138	1.141	1.138

Für die Instandhaltung und die Modernisierung des Immobilienbestandes wurden insgesamt Investitionen in Höhe von 2.739 T€ vorgenommen.
Hiervon entfielen 257 T€ auf die Modernisierung und 2.482 T€ auf die Instandhaltung.
Von den Gesamtinvestitionen konnten 181 T€ aktiviert werden.

Im Bauträgerbereich wurden 9 Wohneinheiten übergeben und erzielten damit Umsatzerlöse in Höhe von 3.056 T€. Die angefallenen Baukosten weiterer Bauprojekte wirkten sich Bestandserhöhend aus.

Der Ukrainekrieg und die damit verbundene hohe Inflation mit deutlichem Anstieg der Bauzinsen hat zu einer Verzögerung einiger Bauprojekte geführt. Dies wirkt sich jedoch nur in geringem Umfang negativ auf die Geschäftsentwicklung aus.

Der Verlauf des Geschäftsjahres wird als positiv beurteilt.

1.3.2 Verbindungen zum städtischen Haushalt

Die Stadt hat Ausfallbürgschaften für die Vereinigte Gmünder Wohnungsbaugesellschaft übernommen. Diese hatten zum 31.12.2023 folgenden Stand: 7.435.651,25 €.

Für die Bürgschaftsübernahmen werden Avalprovisionen an die Stadt Schwäbisch Gmünd bezahlt. Diese betrugen 2023: 38.546,93 €

Die jährlichen Avalprovisionen von 0,5 % werden vom jeweiligen Darlehensstand zum 01.07. (2023: 7.709.386,24 €) erhoben.

1.3.3 Personalentwicklung

Der Personalaufwand betrug 2023: 558.318 € (2022: 480.324 €).

Hinsichtlich der Bezüge der Geschäftsführung wird von der Schutzklausel des § 286 Abs. 4 HGB Gebrauch gemacht.

Die Bezüge des Aufsichtsrates betrugen 2023: 31.251,92 €.

1.3.4 Gewinn- und Verlustrechnung

in EUR	2021	2022	2023
Umsatzerlöse	12.608.761,89	15.982.036,61	17.537.567,43
Verminderung/Erhöhung des Bestands an zum Verkauf best. Grundstücken	2.620.846,21	2.356.784,47	- 111.048,69
andere aktivierte Eigenleistungen	31.132,00	17.477,00	17.327,00
Sonstige betriebliche Erträge	413.176,67	315.154,88	408.316,63
	15.673.916,77	**18.671.452,96**	**17.852.162,37**
Aufw. für bez. Lieferungen u. Leistungen	- 7.490.098,02	- 9.751.112,22	- 8.633.062,42
Personalaufwand	- 482.124,94	- 480.324,23	- 558.317,73
Abschreibungen	- 2.272.278,81	- 2.003.946,09	- 1.840.525,26
Sonstige betriebliche Aufwendungen	- 2.336.375,09	- 2.371.377,40	- 2.260.522,51
	- 12.580.876,86	**- 14.606.759,94**	**- 13.292.427,92**
Sonstige Zinsen und ähnl. Erträge	455.007,88	582.116,34	951.916,39
Zinsen und ähnl. Aufwendungen	- 1.403.515,13	- 1.438.987,39	- 1.546.142,66
	- 948.507,25	**- 856.871,05**	**- 594.226,27**
Steuern vom Einkommen und Ertrag	- 116.555,26	- 250.444,70	- 795.915,28
Ergebnis nach Steuern	2.027.977,40	2.957.377,27	3.169.592,90
Sonstige Steuern	- 254.737,30	- 272.443,96	- 300.249,54
Erträge aus Gewinnabführung	702.034,44	590.064,27	1.584.511,66
Aufwand für Verlustübernahme	0,00	0,00	0,00
Jahresüberschuss / Jahresfehlbetrag	**2.475.274,54**	**3.274.997,58**	**4.453.855,02**
Einstellungen in Gewinnrücklagen	0,00	0,00	0,00
Bilanzgewinn	**2.475.274,54**	**3.274.997,58**	**4.453.855,02**

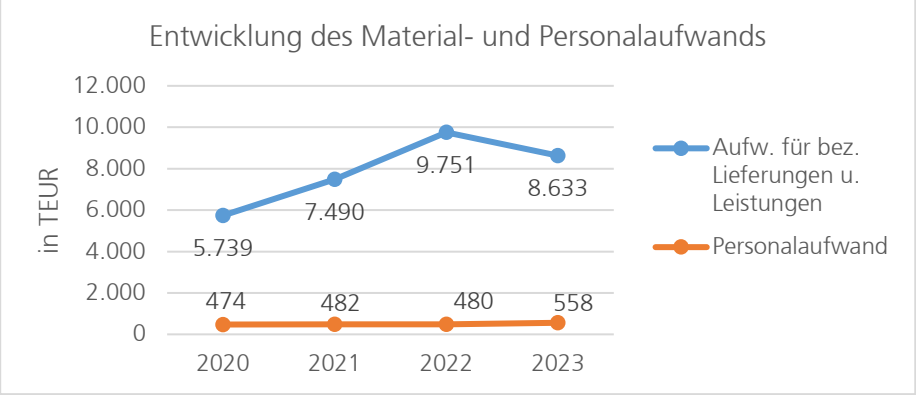

1.3.5 Bilanz

AKTIVA in EUR	31.12.2021	*in %*	31.12.2022	*in %*	31.12.2023	*in %*	Veränd. 22/23
Imm. Vermögensg.	314.500	*0 %*	237.410	*0 %*	147.499	*0 %*	-89.911
Sachanlagen	53.507.918	*45 %*	53.832.843	*41 %*	56.049.049	*41 %*	2.216.206
Finanzanlagen	48.520.334	*40 %*	56.565.917	*43 %*	58.246.346	*42 %*	1.680.429
Anlagevermögen	102.342.752	*85 %*	110.636.169	*84 %*	114.442.893	*83 %*	3.806.724
Vorräte	8.261.526	*7 %*	8.817.698	*7 %*	5.424.024	*4 %*	-3.393.674
Forderungen	533.146	*0 %*	816.809	*1 %*	1.191.707	*1 %*	374.898
Liquide Mittel	9.081.295	*8 %*	11.502.999	*9 %*	16.181.826	*12 %*	4.678.828
Umlaufvermögen	17.875.967	*15 %*	21.137.505	*16 %*	22.797.557	*17 %*	1.660.052
Rechnungs-abgrenzungsposten	0	*0 %*	1.720	*0 %*	0	*0 %*	-1.720
Summe AKTIVA	120.218.719	*100 %*	131.775.394	*100 %*	137.240.450	*100 %*	5.465.057

PASSIVA in EUR	31.12.2021	*in %*	31.12.2022	*in %*	31.12.2023	*in %*	Veränd. 22/23
ausgegebenes Kapital	5.685.680	*5 %*	5.685.680	*4 %*	5.685.680	*4 %*	0
Gewinnrücklagen	30.697.499	*26 %*	33.172.773	*25 %*	36.447.771	*27 %*	3.274.998
Bilanzsaldo	2.475.275	*2 %*	3.274.998	*2 %*	4.453.855	*3 %*	1.178.857
Einst. In Rücklagen	0	*0 %*	0	*0 %*	0	*0 %*	0
Eigenkapital	38.858.453	*32 %*	42.133.451	*32 %*	46.587.306	*34 %*	4.453.855
Rückstellungen	754.293	*1 %*	1.338.518	*1 %*	1.805.589	*1 %*	467.071
Verbindlichkeiten	80.474.593	*67 %*	88.161.644	*67 %*	88.676.096	*65 %*	514.452
Rechnungs-abgrenzungsposten	131.380	*0 %*	141.871	*0 %*	171.459	*0 %*	29.588
Summe PASSIVA	120.218.719	*100 %*	131.775.394	*100 %*	137.240.450	*100 %*	5.465.057

1.3.6 Kennzahlen der Vermögens-, Finanz- und Ertragslage

	2020	2021	2022	2023
1. Vermögens- und Finanzlage				
Eigenkapitalquote in %	33,86%	32,32%	31,97%	33,95%
Fremdkapitalquote in %	66,14%	67,68%	68,03%	66,05%
Anlagenintensität in %	89,62%	85,13%	83,96%	83,39%
Anlagendeckung I in %	37,79%	37,97%	38,08%	40,71%
2. Ertragslage				
Umsatzrentabilität in %	22,16%	16,08%	18,50%	18,07%
Eigenkapitalrentabilität in %	7,53%	5,22%	7,02%	6,80%
Gesamtkapitalrentabilität in %	32,56%	27,22%	27,51%	26,89%

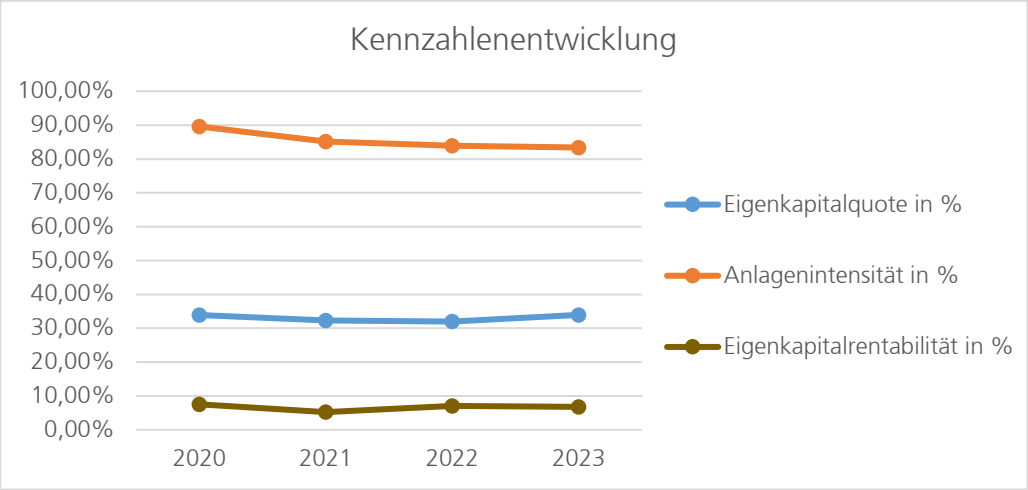

VGW Dienstleistungs GmbH

Vordere Schmiedgasse 37, 73525 Schwäbisch Gmünd

1.1 Rechtliche und wirtschaftliche Verhältnisse

Vorbemerkung:
Die VGW Dienstleistungs GmbH wurde am 09.04.1996 gegründet und am 04.06.1996 ins Handelsregister eingetragen.

1.1.1 Gegenstand des Unternehmens

Zweck der Gesellschaft ist es, im Rahmen ihrer kommunalen Aufgabenstellung vorrangig eine sozial verantwortbare Wohnungsversorgung für breite Schichten der Bevölkerung sicherzustellen, die kommunale Siedlungspolitik und Maßnahmen der Infrastruktur sowie Wirtschaftsförderung zu unterstützen und städtebauliche Entwicklungs- und Sanierungsmaßnahmen durchzuführen

Soweit es zur Erfüllung der genannten Zwecke erforderlich ist, kann die Gesellschaft Bauten in allen Rechts- und Nutzungsformen, Eigenheime und Eigentumswohnungen errichten, betreuen, bewirtschaften und verwalten, Gemeinschaftsanlagen und Folgeeinrichtungen, Läden, Gewerbebauten, wirtschaftliche, soziale und kulturelle Einrichtungen und Dienstleistungen bereitstellen, sonstige Geschäfte betreiben, sofern diese dem Gesellschaftszweck dienlich sind und andere Unternehmen erwerben, sich an solchen beteiligen oder Zweigniederlassungen errichten.

1.1.2 Beteiligungsverhältnisse

Stammkapital	25.564,59 €	
Vereinigte Gmünder Wohnungsbaugesellschaft mbH	*25.564,59 €*	*100 %*

1.1.3 Organe des Unternehmens

- Geschäftsführung

  Celestino Piazza, Geschäftsführer Vereinigte Gmünder Wohnungsbaugesellschaft mbH, Schwäbisch Gmünd.

- Aufsichtsrat

  Der Aufsichtsrat besteht aus dem Aufsichtsrat der Vereinigten Gmünder Wohnungsbaugesellschaft mbH.

- Gesellschafterversammlung

  Gesellschafter ist die Vereinigte Gmünder Wohnungsbaugesellschaft mbH.

1.1.4 Beteiligungen des Unternehmens

Die VGW Dienstleistungs GmbH ist an keinen Unternehmen beteiligt.

1.2 Stand der Erfüllung des öffentlichen Zwecks

Die Gesellschaft erbringt die Dienstleistungen im Rahmen der kommunalen Aufgabenstellung ihrer Alleingesellschafterin, der Vereinigte Gmünder Wohnbaugesellschaft mbH in Schwäbisch Gmünd.

1.3. Entwicklung der Geschäftsjahre

1.3.1 Lage des Unternehmens

Die Hauptgeschäftsfelder der VGW-D sind die Hausbewirtschaftung, Dienstleistungen für die Muttergesellschaft, Fremdverwaltung, Bauträgermaßnahmen und Gewerbebau.

Der Geschäftsverlauf in 2023 wird insgesamt als zufriedenstellend beurteilt.

1.3.2 Verbindungen zum städtischen Haushalt

Die Stadt hat Ausfallbürgschaften für die VGW Dienstleistungs GmbH übernommen. Diese hatten zum 31.12. folgenden Stand:

- 2023: 606.798,60 €

Für die Bürgschaftsübernahmen werden Avalprovisionen an die Stadt Schwäbisch Gmünd bezahlt:

- 2023: 3.226,48 €

Die jährlichen Avalprovisionen von 0,5 % werden vom jeweiligen Darlehensstand zum 01.07. (2023: 645.295,66 €) erhoben.

1.3.3 Personalentwicklung

Anzahl Mitarbeiter	2021		2022		2023	
	Vollzeit	Teilzeit	Vollzeit	Teilzeit	Vollzeit	Teilzeit
Kaufm. Mitarbeiter	19	15	16	16	21	14
Techn. Mitarbeiter	4		3		3	0
Handwerker/Hausmeister etc.	10	1	15	1	16	1
geringfügig Beschäftigte		20		17	0	16
Gesamt	33	36	34	34	40	31
Nachrichtlich: Auszubildende & BA-Studenten	*2*		*4*		*2*	

Der Personalaufwand betrug 2023: 3.690.269,58 € (2022: 3.232.670,30 €).

Hinsichtlich der Bezüge der Geschäftsführung wird von der Schutzklausel des § 286 Abs 4 HGB Gebrauch gemacht.

Der Aufsichtsrat erhielt für seine Tätigkeit von der Gesellschaft keine Vergütung.

1.3.4 Gewinn- und Verlustrechnung

in EUR	2021	2022	2023
Umsatzerlöse	6.866.395,53	8.008.634,51	25.332.532,56
Verminderung/Erhöhung des Bestands an zum Verkauf best. Grundstücken	6.624.175,64	11.769.938,29	-7.482.329,82
andere aktivierte Eigenleistungen	30.115,00	27.280,00	50.893,00
Sonstige betriebliche Erträge	52.607,95	210.677,91	82.745,40
	13.573.294,12	**20.016.530,71**	**17.983.841,14**
Aufw. für bez. Lieferungen u. Leistungen	-8.201.403,22	-13.994.994,57	-10.115.039,83
Personalaufwand	-3.048.736,86	-3.232.670,30	-3.690.269,58
Abschreibungen	-1.127.734,37	-1.192.623,91	-1.361.863,27
Sonstige betriebliche Aufwendungen	-362.028,12	-452.325,69	-555.508,43
	-12.739.902,57	**-18.872.614,47**	**-15.722.681,11**
Sonstige Zinsen und ähnl. Erträge	21.985,61	30.503,48	68.424,10
Zinsen und ähnl. Aufwendungen	-514.279,71	-659.094,37	-1.050.722,41
	-492.294,10	**-628.590,89**	**-982.298,31**
Ergebnis nach Steuern	341.097,45	515.325,35	1.278.861,72
Sonstige Steuern	-70.678,30	-78.407,65	-79.312,38
Aufwendungen aus Gewinnabführung	-270.419,15	-436.917,70	-1.199.549,34
Jahresüberschuss / Jahresfehlbetrag	**0,00**	**0,00**	**0,00**

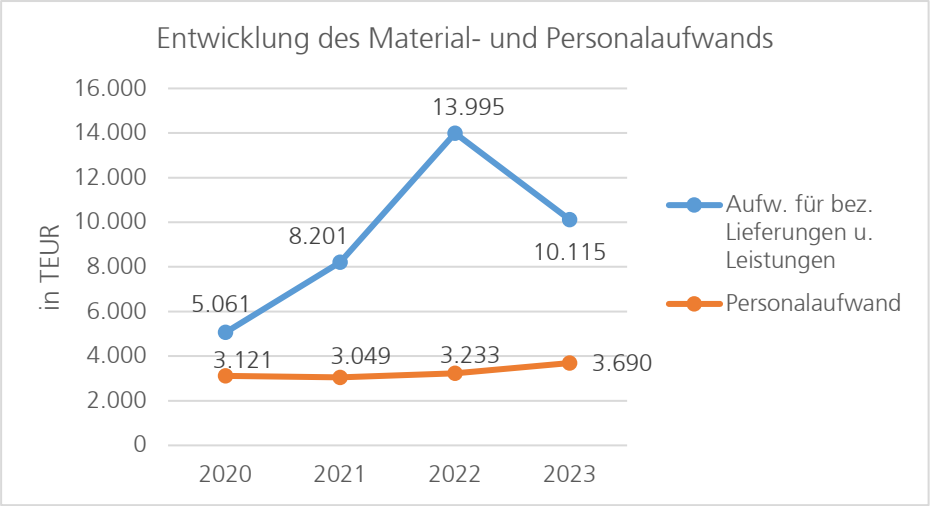

1.3.5 Bilanz

AKTIVA in EUR	31.12.2021	*in %*	31.12.2022	*in %*	31.12.2023	*in %*	Veränd. 22/23
Imm. Vermögensg.	0	*0%*	0	*0%*	0	*0%*	0
Sachanlagen	36.941.613	*67%*	40.436.026	*55%*	54.724.328	*77%*	14.288.302
Finanzanlagen	3.049.065	*6%*	4.599.780	*6%*	5.706.642	*8%*	1.106.863
Anlagevermögen	39.990.678	*72%*	45.035.806	*61%*	60.430.971	*85%*	15.395.165
Vorräte	13.627.343	*25%*	23.853.241	*33%*	4.472.407	*6%*	-19.380.835
Forderungen	544.283	*1%*	648.674	*1%*	3.721.911	*5%*	3.073.237
Liquide Mittel	1.029.061	*2%*	3.678.117	*5%*	2.030.422	*3%*	-1.647.696
Umlaufvermögen	15.200.687	*27%*	28.180.033	*38%*	10.224.739	*14%*	-17.955.293
Rechnungs-abgrenzungsposten	89.856	*0%*	85.766	*0%*	81.676	*0%*	-4.090
Summe AKTIVA	55.281.221	*100%*	73.301.604	*100%*	70.737.386	*100%*	-2.564.219

PASSIVA in EUR	31.12.2021	*in %*	31.12.2022	*in %*	31.12.2023	*in %*	Veränd. 22/23
Stammkapital	25.565	*0%*	25.565	*0%*	25.565	*0%*	0
Kapitalrücklage	3.125	*0%*	3.125	*0%*	3.125	*0%*	0
Gewinnrücklagen	2.814	*0%*	2.814	*0%*	2.814	*0%*	0
Eigenkapital	31.504	*0%*	31.504	*0%*	31.504	*0%*	0
Rückstellungen	348.474	*1%*	383.818	*1%*	1.887.744	*3%*	1.503.926
Verbindlichkeiten	54.883.149	*99%*	72.879.695	*99%*	68.776.424	*97%*	-4.103.271
Rechnungs-abgrenzungsposten	18.095	*0%*	6.588	*0%*	41.714	*0%*	35.126
Summe PASSIVA	55.281.221	*100%*	73.301.604	*100%*	70.737.386	*100%*	-2.564.219

1.3.6 Kennzahlen der Vermögens- und Finanzlage

	2020	2021	2022	2023
1. Vermögens- und Finanzlage				
Eigenkapitalquote in %	0,07%	0,06%	0,04%	0,04%
Fremdkapitalquote in %	99,93%	99,94%	99,96%	99,96%
Anlagenintensität in %	79,51%	72,34%	61,44%	85,43%
Anlagendeckung I in %	0,08%	0,08%	0,07%	0,05%

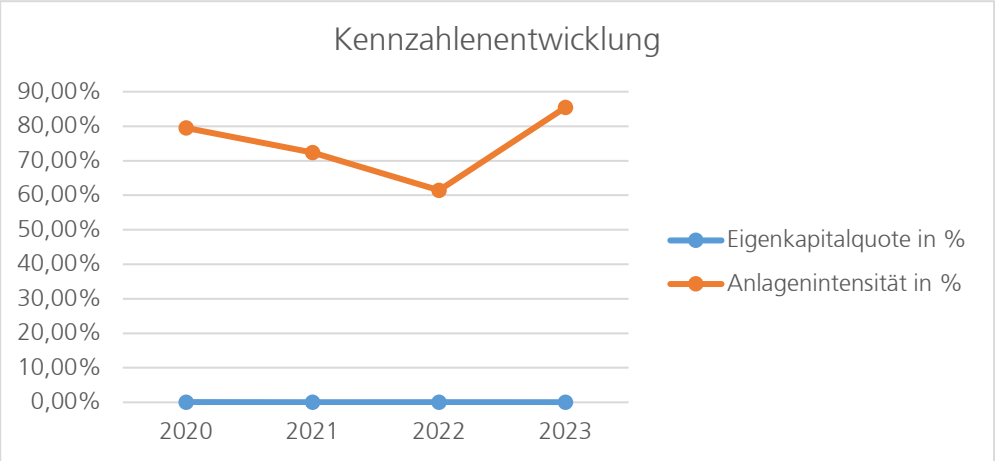

VGW Facility Management GmbH

Vordere Schmiedgasse 37, 73525 Schwäbisch Gmünd

1.1 Rechtliche und wirtschaftliche Verhältnisse

Vorbemerkung:
Die VGW Facility Management GmbH wurde am 03.08.2017 gegründet und am 10.08.2017 ins Handelsregister eingetragen.

1.1.1 Gegenstand des Unternehmens

Gegenstand des Unternehmens ist die Erbringung technischer und kaufmännischer Dienstleistungen insbesondere für die Erstellung von Nebenkostenabrechnungen.

Die Leistungen werden in erster Linie für die eigenen Wohnungsbestände der VGW und der VGW Dienstleistungs GmbH (VGW-D) erbracht sowie darüber hinaus für dritte Personen in den von der BGW bzw. der VGW-D verwalteten Wohnungseigentümergemeinschaften (WEG), soweit dies vom Gesellschaftszweck der VGW und der VGW-D gedeckt ist.

Die Gesellschaft ist im Rahmen der kommunalen Aufgabenerfüllung berechtigt, Betriebe oder Einrichtungen zu gründen, zu übernehmen und sich an solchen zu beteiligen, wenn es dem Zweck des Unternehmens dient.

1.1.2 Beteiligungsverhältnisse

Stammkapital	25.000,00 €	
Vereinigte Gmünder Wohnungsbaugesellschaft mbH	*25.000,00 €*	*100 %*

1.1.3 Organe des Unternehmens

- Geschäftsführung

  Celestino Piazza, Geschäftsführer Vereinigte Gmünder Wohnungsbaugesellschaft mbH, Schwäbisch Gmünd.

- Gesellschafterversammlung

  Gesellschafter ist die Vereinigte Gmünder Wohnungsbaugesellschaft mbH.

1.1.4 Beteiligungen des Unternehmens

Die VGW Facility Management GmbH ist an keinen Unternehmen beteiligt.

1.2 Stand der Erfüllung des öffentlichen Zwecks

Die Gesellschaft erbringt die Dienstleistungen im Rahmen der kommunalen Aufgabenstellung ihrer Alleingesellschafterin, Vereinigte Gmünder Wohnbaugesellschaft mbH in Schwäbisch Gmünd und deren Tochtergesellschaft VGW-D.

1.3. Entwicklung der Geschäftsjahre

1.3.1 Lage des Unternehmens

Die Hauptgeschäftsbereiche der VGW-F erstrecken sich im Wesentlichen auf die Erstellung von Heizkostenabrechnungen und die Ausstattung mit der notwendigen Messtechnik für die von der VGW und VGW-D verwalteten Objekte. Die Kabelversorgung und der Betrieb von Heizzentralen obliegt ebenfalls der VGW-F.

Des Weiteren übernimmt die VGW-F Planungsleistungen, die Pflege der Außenanlagen und Hausmeisterdienstleistungen für die Bestände der VGW und VGW-D. Für die Erbringung dieser Leistungen wird jedoch kein eigenes Personal beschäftigt, sondern von der VGW-D nach Bedarf ausgeliehen.

Der Geschäftsverlauf in 2023 wird insgesamt als zufriedenstellend beurteilt.

1.3.2 Verbindungen zum städtischen Haushalt

Eine direkte Verbindung zum städtischen Haushalt besteht nicht.

1.3.3 Personalentwicklung

Die Gesellschaft hat keine eigenen Arbeitnehmer.

1.3.4 Gewinn- und Verlustrechnung

in EUR	2021	2022	2023
Umsatzerlöse	1.957.802,65	2.243.781,96	2.732.189,50
Sonstige betriebliche Erträge	27.857,24	51.120,80	15.499,49
andere aktivierte Eigenleistungen	1.104,00	0,00	43.142,17
	1.986.763,89	**2.294.902,76**	**2.790.831,16**
Aufw. für bez. Lieferungen u. Leistungen	-464.836,55	-722.275,67	-720.711,38
Abschreibungen	-175.489,22	-184.995,75	-382.155,84
Sonstige betriebliche Aufwendungen	-902.635,25	-1.202.522,71	-1.228.477,27
	-1.542.961,02	**-2.109.794,13**	**-2.331.344,49**
Erträge aus Ausleihungen des Finanzanlagevermögens	9.622,30	0,00	0,00
Zinsen und ähnl. Aufwendungen	-21.809,88	-31.962,06	-74.524,35
	-12.187,58	**-31.962,06**	**-74.524,35**
Ergebnis nach Steuern	431.615,29	153.146,57	384.962,32
Aufwendungen aus Gewinnabführung	-431.615,29	-153.146,57	-384.962,32
Jahresüberschuss / Jahresfehlbetrag	**0,00**	**0,00**	**0,00**

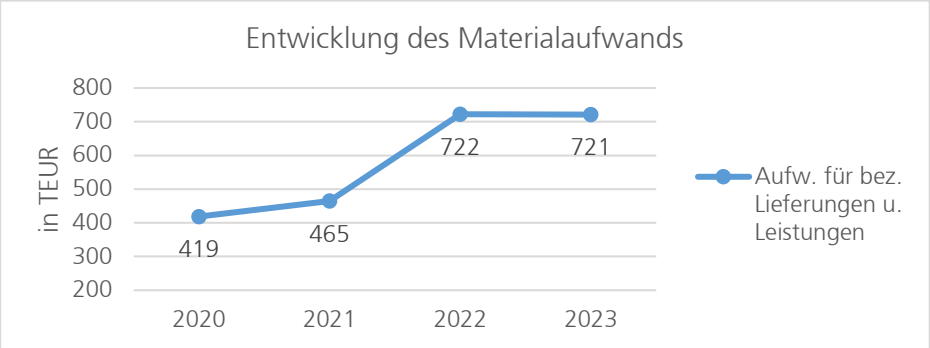

1.3.5 Bilanz

AKTIVA in EUR	31.12.2021	*in %*	31.12.2022	*in %*	31.12.2023	*in %*	Veränd. 22/23
Imm. Vermögensg.	11.373	*0%*	2.635	*0%*	5.008	*0%*	2.373
Sachanlagen	825.316	*26%*	3.747.440	*77%*	4.557.191	*74%*	809.751
Anlagevermögen	836.689	*26%*	3.750.075	*77%*	4.562.199	*75%*	812.124
Vorräte	36.612	*1%*	52.868	*1%*	46.795	*1%*	-6.073
Forderungen	2.138.802	*66%*	406.445	*8%*	488.095	*8%*	81.650
Liquide Mittel	218.919	*7%*	675.546	*14%*	1.023.951	*17%*	348.405
Umlaufvermögen	2.394.333	*74%*	1.134.859	*23%*	1.558.840	*25%*	423.981
Summe AKTIVA	3.231.021	*100%*	4.884.934	*100%*	6.121.039	*100%*	1.236.105

PASSIVA in EUR	31.12.2021	*in %*	31.12.2022	*in %*	31.12.2023	*in %*	Veränd. 22/23
Stammkapital	25.000	*1%*	25.000	*1%*	25.000	*0%*	0
Eigenkapital	25.000	*1%*	25.000	*1%*	25.000	*0%*	0
Rückstellungen	30.573	*1%*	15.000	*0%*	22.061	*0%*	7.061
Verbindlichkeiten	3.175.448	*98%*	4.844.934	*99%*	6.073.978	*99%*	1.229.044
Summe PASSIVA	3.231.021	*100%*	4.884.934	*100%*	6.121.039	*100%*	1.236.105

1.3.6 Kennzahlen der Vermögens- und Finanzlage

	2020	2021	2022	2023
1. Vermögens- und Finanzlage				
Eigenkapitalquote in %	1,12%	0,77%	0,51%	0,41%
Fremdkapitalquote in %	98,88%	99,23%	99,49%	99,59%
Anlagenintensität in %	34,43%	25,90%	76,77%	74,53%
Anlagendeckung I in %	3,24%	2,99%	0,67%	0,55%
2. Ertragslage				
Umsatzrentabilität in %	10,69%	22,05%	6,83%	14,09%
Eigenkapitalrentabilität in %	681,90%	1726,46%	612,59%	1539,85%
Gesamtkapitalrentabilität in %	11,68%	23,16%	8,25%	16,82%

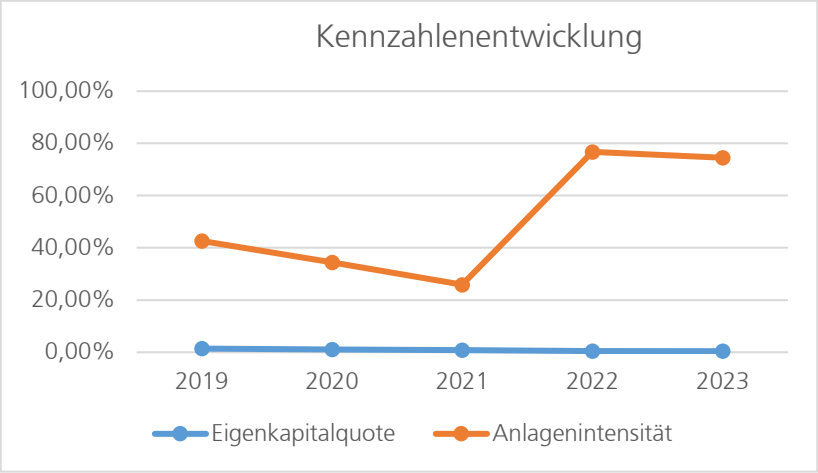

Zentrum für Gestaltung und Wirtschaftskommunikation GmbH

Stuttgarter Straße 3, 73525 Schwäbisch Gmünd

1.1 Rechtliche und wirtschaftliche Verhältnisse

Vorbemerkung:
Die Zentrum für Gestaltung und Wirtschaftskommunikation GmbH wurde am 20.05.1998 gegründet und am 27.10.1998 ins Handelsregister eingetragen.

1.1.1 Gegenstand des Unternehmens

Gegenstand des Unternehmens ist die Bündelung der in Schwäbisch Gmünd und in der Region vorhandenen Gestaltungspotentiale und Design-Büros in einem Zentrum für Gestaltung. Dies geschieht insbesondere durch Medienarbeit, Projektarbeit, Forschungs- und Entwicklungsprojekte, Veranstaltungen, Aus- und Weiterbildung, Büro-, Labor- und Werkstattangebote sowie durch Schaffung von Arbeitsplätzen für qualifizierte Hochschulabsolventen.

1.1.2 Beteiligungsverhältnisse

Stammkapital	240.307,18 €	
Stadt Schwäbisch Gmünd	*132.935,89 €*	*55,32%*
Ostalbkreis	*76.693,78 €*	*31,91%*
Gmünder Gestalter e.V.	*30.677,51 €*	*12,77%*
(ehemals Verein Projekt Network e.V.)		

1.1.3 Organe des Unternehmens

- Geschäftsführung
- Aufsichtsrat
- Gesellschafterversammlung

  Gesellschafter sind die Stadt Schwäbisch Gmünd, der Ostalbkreis und der Gmünder Gestalter e.V.

1.1.4 Beteiligungen des Unternehmens

Die Zentrum für Gestaltung und Wirtschaftskommunikation GmbH ist an keinen Unternehmen beteiligt.

1.2 Stand der Erfüllung des öffentlichen Zwecks

Die Gesellschaft bündelt in Schwäbisch Gmünd und in der Region vorhandenen Gestaltungspotentiale und Design-Büros in einem Zentrum für Gestaltung.

1.3. Entwicklung der Geschäftsjahre

1.3.1 Lage des Unternehmens

Die Geschäftstätigkeit der Gesellschaft ruht derzeit.

Die Liquidation der ZfGW GmbH wird vorbereitet. Dieser stimmte der Gemeinderat Schwäbisch Gmünd am 18.12.2019 zu.

1.3.2 Verbindungen zum städtischen Haushalt

Eine direkte Verbindung zum städtischen Haushalt besteht nicht.

1.3.3 Personalentwicklung

Die Gesellschaft hat keine eigenen Arbeitnehmer.

1.3.4 Gewinn- und Verlustrechnung

in EUR	2021	2022	2023
Umsatzerlöse	0,00	0,00	0,00
Sonstige betriebliche Erträge	0,00	0,00	0,00
	0,00	**0,00**	**0,00**
Personalaufwand	0,00	0,00	0,00
Abschreibungen	0,00	0,00	0,00
Sonstige betriebliche Aufwendungen	-2.490,61	-2.691,35	-3.490,00
	-2.490,61	**-2.691,35**	**-3.490,00**
Sonstige Zinsen und ähnl. Erträge	0,00	0,00	0,00
Zinsen und ähnl. Aufwendungen	0,00	0,00	0,00
	0,00	**0,00**	**0,00**
Steuern vom Einkommen und Ertrag	0,00	0,00	0,00
Jahresüberschuss/ -fehlbetrag	**-2.490,61**	**-2.691,35**	**-3.490,00**

1.3.5 Bilanz

AKTIVA in EUR	31.12.2021	*in %*	31.12.2022	*in %*	31.12.2023	*in %*	Veränd. 22/23
Imm. Vermögensg.	0	*0%*	0	*0%*	0	*0%*	0
Sachanlagen	1	*0%*	0	*0%*	0	*0%*	0
Anlagevermögen	1	*0%*	0	*0%*	0	*0%*	0
Forderungen und son. Vermögensgegenstände	117	*0%*	463	*1%*	627	*1%*	164
Liquide Mittel	65.270	*104%*	65.271	*108%*	58.607	*99%*	-6.664
Umlaufvermögen	62.876	*100%*	60.285	*100%*	59.234	*100%*	-1.052
Summe AKTIVA	62.877	*100%*	60.285	*100%*	59.234	*100%*	-1.052

PASSIVA in EUR	31.12.2021	*in %*	31.12.2022	*in %*	31.12.2023	*in %*	Veränd. 22/23
ausgegebenes Kapital	240.307	*382%*	240.307	*399%*	240.307	*406%*	0
Verlustvortrag	-176.340	*-280%*	-178.830	*-297%*	-181.522	*-306%*	-2.691
Jahresüberschuss / -fehlbetrag	-2.491	*-4%*	-2.691	*-4%*	-3.490	*-6%*	-799
Eigenkapital	61.477	*98%*	58.785	*98%*	55.295	*93%*	-3.490
Rückstellungen	1.400	*2%*	1.500	*2%*	2.000	*3%*	500
Verbindlichkeiten	0	*0%*	0	*0%*	1.938	*3%*	1.938
Summe PASSIVA	62.877	*100%*	60.285	*100%*	59.234	*100%*	-1.052

1.3.6 Kennzahlen der Vermögens- und Finanzlage

	2020	2021	2022	2023
1. Vermögens- und Finanzlage				
Eigenkapitalquote in %	97,86%	97,77%	97,51%	93,35%
Fremdkapitalquote in %	2,14%	2,23%	2,49%	6,65%

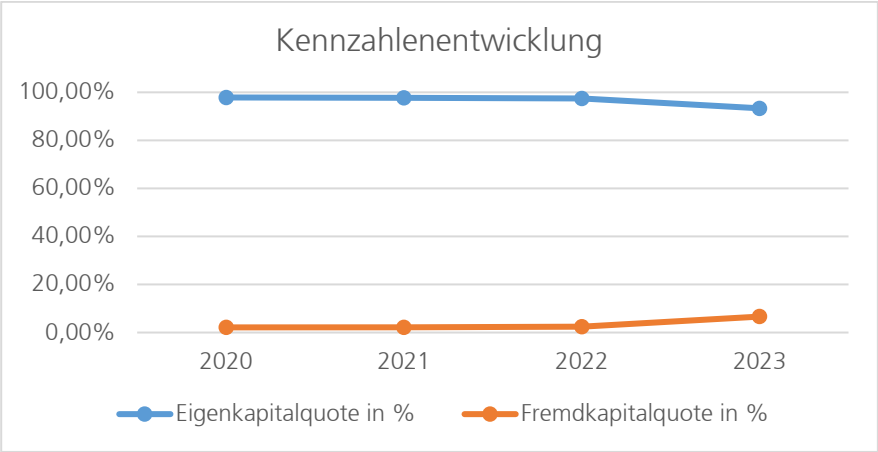

V. MINDERHEITSBETEILIGUNGEN (< 25 % unmittelbar und mittelbar ≤ 50 % in Privatrechtsform)

Ostalbwasser West GmbH

Bürgerstraße 5, 73525 Schwäbisch Gmünd

1.1 Rechtliche und wirtschaftliche Verhältnisse

Vorbemerkung:
Die OAW ist eine Gesellschaft mit beschränkter Haftung. Sie wurde am 17. Mai 2001 gegründet und am 05. Juli 2001 in das Handelsregister eingetragen.

1.1.1 Gegenstand des Unternehmens

Gegenstand des Unternehmens ist die Erbringung von Dienstleistungen im Geschäftsfeld Wasser und Abwasser.

Die Gesellschaft ist zu allen Maßnahmen und Geschäften berechtigt, durch die der Gesellschaftszweck unmittelbar oder mittelbar gefördert werden kann. Sie kann sich zur Erfüllung ihrer Aufgaben anderer Unternehmen bedienen, sich an ihnen beteiligen oder solche Unternehmen sowie Hilfs- und Nebenbetriebe errichten, erwerben und pachten. Sie kann auch die Betriebsführung von anderen Dienstleistungsunternehmen übernehmen.

1.1.2 Beteiligungsverhältnisse

Stammkapital	25.000,00 €	
Stadtwerke Schwäbisch Gmünd GmbH	*12.500,00 €*	*50 %*
EnBW Ostwürttemberg Donau-Ries AG	*12.500,00 €*	*50 %*

1.2 Stand der Erfüllung des öffentlichen Zwecks

Zweck des Unternehmens ist die Erbringung von Dienstleistungen im Geschäftsfeld Wasser und Abwasser, insbesondere die Durchführung von Aufgaben der Wasserversorgung und Abwasserentsorgung einschließlich aller damit verbundener Nebengeschäfte im Rahmen kommunaler Aufgabenstellung.

Ostwürttemberg Beteiligungsfonds P.E.G.A.S.U.S GmbH & Co. KG

Ludwig-Erhard-Str. 1, 89518 Heidenheim
www.pegasus-ostwuerttemberg.de

1.1 Rechtliche und wirtschaftliche Verhältnisse

Vorbemerkung:
Die Ostwürttemberg Beteiligungsfonds P.E.G.A.S.U.S GmbH & Co. KG wurde am 14.07.1997 gegründet und am 16.03.1998 in das Handelsregister eingetragen.

1.1.1 Gegenstand des Unternehmens

Gegenstand des Unternehmens ist der Erwerb, die Verwaltung und die Veräußerung von Anteilen oder stillen Beteiligungen an Unternehmen im Bereich der Industrie, des Handels und des Dienstleistungsgewerbes insbesondere kleinerer und mittlerer Größe im Bereich der Region Ostwürttemberg. Auf diese Weise soll die Gründung neuer Unternehmen und die Sicherung bestehender Unternehmen durch Verbreiterung der Eigenkapitalbasis gefördert werden.

Gegenstand des Unternehmens ist weiterhin die Beratung solcher Unternehmen oder deren Unterstützung auf andere Weise, die Unterstützung von Initiativen und Projekten zur Stärkung des Wirtschaftsstandorts Ostwürttemberg. Insbesondere können Projekte zur Stärkung der Gründungsdynamik gefördert werden.

Die Gesellschaft ist zu allen Geschäften und Maßnahmen berechtigt, die zur Erreichung des Gesellschaftszwecks notwendig oder zweckmäßig erscheinen.

1.1.2 Beteiligungsverhältnisse

Persönlich haftender Gesellschafter (Komplementär) ohne Kapitalanteile ist die Ostwürttemberg Beteiligungsfonds P.E.G.A.S.U.S Verwaltungs-GmbH mit Sitz in Heidenheim. Das gezeichnete Kapital beträgt 38.346,89 € (75 TDEM).

Die Ostwürttemberg Beteiligungsfonds P.E.G.A.S.U.S. GmbH & Co. KG verfügt über 31 Kommanditeinlagen i.H.v. 1.426.504,35 €. Hiervon hält die Stadt Schwäbisch Gmünd GmbH einen Anteil von 46 T€. Dies entspricht einem Beteiligungsverhältnis von 3,2 %.

1.2 Stand der Erfüllung des öffentlichen Zwecks

Die Gesellschaft stellt Kapital als direkte oder stille Beteiligung zur Verfügung und unterstützt dadurch innovative Unternehmen in der Region Ostwürttemberg. So wird die regionale Wirtschaft direkt unterstützt und die Schaffung oder der Erhalt von modernen Arbeitsplätzen gefördert.

Primäres Unternehmensziel ist nicht Gewinnerzielung, sondern Kapitalerhalt, damit auch in Zukunft junge Unternehmen gefördert werden können. Neben klassischen Finanzierungen für Existenzgründer begleitet das Unternehmen die Wachstumsfinanzierung bestehender Betriebe als Berater.

VI. EIGENBETRIEBE

Fernwärmeversorgung II Bettringen Nordwest

Bürgerstraße 5, 73525 Schwäbisch Gmünd

1.1 Rechtliche und wirtschaftliche Verhältnisse

Das Fernheizwerk II in Bettringen-Nordwest wird als Eigenbetrieb nach den Vorschriften der Gemeindeordnung, des Eigenbetriebsgesetzes und nach den Bestimmungen der Satzung geführt. Die Fernwärmeversorgung II Bettringen Nord-West ist ein Eigenbetrieb der Stadt Schwäbisch Gmünd.

1.1.1 Gegenstand des Unternehmens

Gegenstand des Eigenbetriebes ist die Versorgung der Einwohner und Betriebe des Stadtteiles Bettringen-Nordwest mit Fernwärme.

Der Eigenbetrieb kann alle seinen Betriebszweck fördernden oder ihn wirtschaftlich berührenden Geschäfte betreiben.

1.1.2 Beteiligungsverhältnisse

Stammkapital	204.516,75 €	
Stadt Schwäbisch Gmünd	*204.516,75 €*	*100 %*

1.1.3 Organe des Eigenbetriebs

- Gemeinderat
- Eigenbetriebsausschuss
- Oberbürgermeister
- Werkleitung
    - Peter Ernst,1. Werkleiter
    - Markus Eisele, Kaufmännischer Leiter

1.1.4 Beteiligungen des Unternehmens

Der Eigenbetrieb Fernwärmeversorgung II Bettringen Nordwest ist an keinen Unternehmen beteiligt.

1.2. Entwicklung der Geschäftsjahre

1.2.1 Lage des Unternehmens

Wie in den Vorjahren wurden die Einwohner und Betriebe des Stadtteils Bettringen-Nordwest sicher mit Fernwärme versorgt.

Die spezifischen Wärmekosten für die Kunden haben sich im Jahr 2023 im Vergleich zu 2022 leicht reduziert. Während der Wärmepreis im Jahr 2022 noch bei 11,5 Cent/kWh netto lag, reduzierte sich dieser für das Kalenderjahr 2023 geringfügig auf 11,2 Cent/kWh netto. Im Jahr 2023 betrugt die reduzierte Mehrwertsteuer 7%.

Die Wärmepreisbremse griff bei einem von den Wärmekunden zu bezahlenden Brutto-Verbrauchspreis von 9,62 Cent/kWh mit dem gesetzlich festgelegten Referenzpreis von 9,50 Cent/kWh leider nur marginal, was wiederum aber auch die Günstigkeit der Wärmepreise zeigt.

1.2.2 Verbindungen zum städtischen Haushalt

Der Eigenbetrieb bezahlt jährlich ein Wegebenutzungsentgelt: 59.247,96 €.

Die Verzinsung der Einheitskasse (Cash-Pool) ergab per Saldo
(Habenzinsen abzgl. Sollzinsen) für die Stadt einen Aufwand in Höhe von:

- 2023: 5.418,38 €

1.2.3 Personalentwicklung

Der Eigenbetrieb hat keine eigenen Arbeitnehmer.

1.2.4 Erfolgsrechnung

in EUR	2021	2022	2023
Umsatzerlöse	1.762.806,63	2.130.889,75	2.496.956,94
Sonstige betriebliche Erträge	83.773,11	76.399,36	79.402,53
	1.846.579,74	**2.207.289,11**	**2.576.359,47**
Materialaufwand	-1.357.334,07	-1.144.348,04	-2.162.082,05
Abschreibungen	-182.220,14	-159.529,38	-155.572,49
Sonstige betriebliche Aufwendungen	-196.618,21	-243.664,03	-311.718,20
	-1.736.172,42	**-1.547.541,45**	**-2.629.372,74**
Sonstige Zinsen und ähnl. Erträge	0,00	87,17	7.286,77
Zinsen und ähnl. Aufwendungen	-32.167,97	-25.635,61	-21.718,42
	-32.167,97	**-25.548,44**	**-14.431,65**
Ergebnis vor Steuern	**78.239,35**	**634.199,22**	**-67.444,92**
Sonstige Steuern	0,00	0,00	0,00
Jahresüberschuss/ -fehlbetrag	**78.239,35**	**634.199,22**	**-67.444,92**

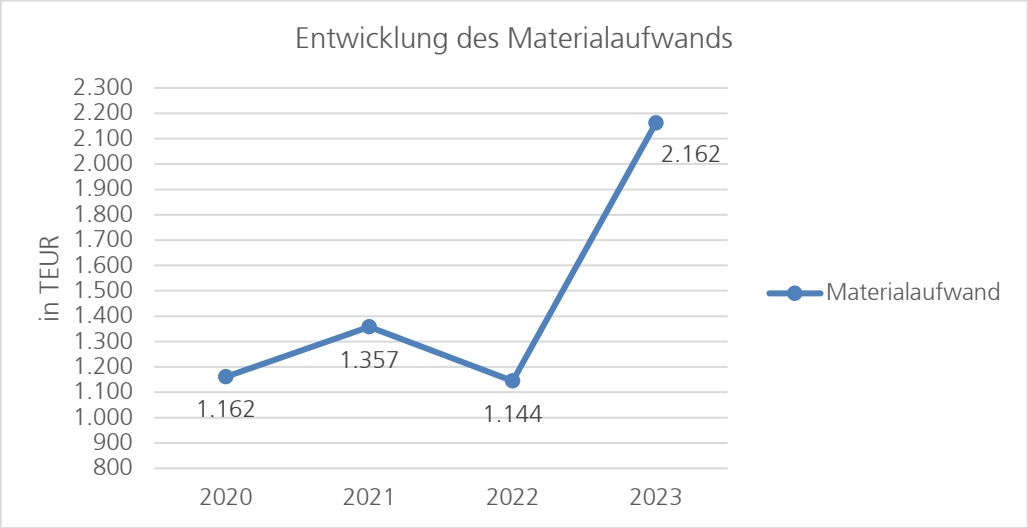

1.2.5 Bilanz

AKTIVA in EUR	31.12.2021	*in %*	31.12.2022	*in %*	31.12.2023	*in %*	Veränd. 22/23
Sachanlagen	1.598.059	*58%*	1.449.897	*40%*	1.294.324	*34%*	-155.572
Anlagevermögen	1.598.059	*58%*	1.449.897	*40%*	1.294.324	*34%*	-155.572
Vorräte	109.406	*4%*	107.409	*3%*	104.607	*3%*	-2.801
Forderungen	1.046.141	*38%*	2.041.917	*57%*	2.444.055	*64%*	402.138
Umlaufvermögen	1.155.547	*42%*	2.149.326	*60%*	2.548.663	*66%*	399.337
Summe AKTIVA	2.753.606	*100%*	3.599.222	*100%*	3.842.987	*100%*	243.764

PASSIVA in EUR	31.12.2021	*in %*	31.12.2022	*in %*	31.12.2023	*in %*	Veränd. 22/23
Stammkapital	204.517	*7%*	204.517	*6%*	204.517	*5%*	0
Eigenkapital	-129.017	*-5%*	505.182	*14%*	437.737	*11%*	-67.445
Empf. Ertragszuschüsse	112.729	*4%*	93.392	*3%*	84.369	*2%*	-9.023
Rückstellungen	11.745	*0%*	454.423	*13%*	29.332	*1%*	-425.091
Bankverbindlichkeiten	1.790.142	*65%*	1.559.037	*43%*	1.327.932	*35%*	-231.105
Übrige Verbindlichkeiten	968.008	*35%*	987.188	*27%*	1.963.617	*51%*	976.429
Verbindlichkeiten	2.758.150	*100%*	2.546.225	*71%*	3.291.549	*86%*	745.323
Summe PASSIVA	2.753.606	*100%*	3.599.222	*100%*	3.842.987	*100%*	243.764

1.2.6 Kennzahlen der Vermögens- und Finanzlage

	2020	2021	2022	2023
1. Vermögens- und Finanzlage				
Eigenkapitalquote in %	-8,85%	-4,69%	14,04%	11,39%
Fremdkapitalquote in %	108,85%	104,69%	85,96%	88,61%
Anlagenintensität in %	74,01%	58,04%	40,28%	33,68%
Anlagendeckung I in %	-11,95%	-8,07%	34,84%	33,82%

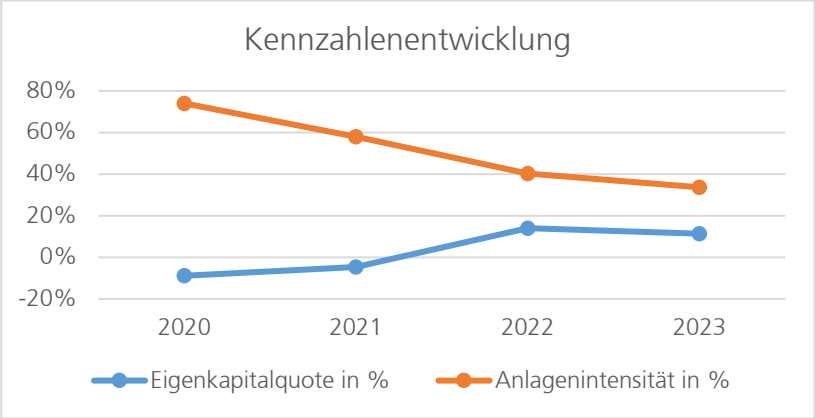

Stadtentwässerung Schwäbisch Gmünd

Waisenhausgasse 1-3, 73525 Schwäbisch Gmünd

1.1 Rechtliche und wirtschaftliche Verhältnisse

Die Abwasserbeseitigung der Stadt Schwäbisch Gmünd wird ab dem 1. Januar 1995 als Eigenbetrieb nach dem Eigenbetriebsgesetz, nach den Bestimmungen der Satzung und der Entwässerungssatzung in ihrer jeweils gültigen Fassung geführt.
Die Stadtentwässerung Schwäbisch Gmünd ist ein Eigenbetrieb der Stadt Schwäbisch Gmünd.

1.1.1 Gegenstand des Unternehmens

Der Eigenbetrieb hat die Aufgabe, das im Stadtgebiet anfallende Abwasser nach Maßgabe der vorgenannten Entwässerungssatzung den Grundstückseigentümern abzunehmen, zu sammeln, zu reinigen und schadlos abzuleiten.

Dem Eigenbetrieb obliegt auch die Verwertung und Beseitigung des Klärschlammes. Er kann sich aufgrund von Vereinbarungen dazu verpflichten, das Abwasser von außerhalb des Stadtgebiets gelegenen Grundstücken oder Bereichen benachbarter Gemeinden zu beseitigen.

Der Eigenbetrieb kann alle, seinen Betriebszweck fördernden und ihn wirtschaftlich berührenden Hilfs- und Nebengeschäfte betreiben. Zur Erfüllung seiner Aufgaben kann er sich anderer Einrichtungen oder Unternehmen bedienen.

1.1.2 Beteiligungsverhältnisse

Von der Festsetzung eines Stammkapitals wird abgesehen.

1.1.3 Organe des Eigenbetriebs

- Gemeinderat
- Eigenbetriebsausschuss
- Oberbürgermeister
- Betriebsleitung
    - Jürgen Musch, technischer Betriebsleiter
    - René Bantel, kaufmännischer Betriebsleiter

1.1.4 Beteiligungen des Unternehmens

Der Eigenbetrieb Stadtentwässerung Schwäbisch Gmünd ist an keinen Unternehmen beteiligt.

1.2. Entwicklung der Geschäftsjahre

1.2.1 Lage des Unternehmens

Der Eigenbetrieb Stadtentwässerung betreibt 2 Kläranlagen, insgesamt 30 Regenüberlaufbecken, 10 Regenrückhaltebecken, 4 Regenklärbecken im Gewerbegebiet Gügling, 1 Versickerungsanlage in Lindach, 21 Pumpstationen und rund 308,9 km Mischwasserkanäle, rund 49,7 km Regenwasserkanäle und 19,6 km reine Schmutzwasserkanäle.

Zum 01.01.2012 wurde die bisherige Entwässerungsgebühr gesplittet in eine Schmutzwassergebühr und eine Niederschlagswassergebühr. Im Berichtsjahr 2023 betrugen die Gebührensätze für die Schmutzwassergebühr 1,68 €/m³ Frischwasserverbrauch, für die Niederschlagswassergebühr 0,36 €/m² versiegelter und angeschlossener Fläche.

1.2.2 Verbindungen zum städtischen Haushalt

Für die Straßenentwässerung ist von der Stadt eine Gebühr an die Stadtentwässerung zu entrichten:

- 2023: 1.057.927,27 €

Entgelte an die Stadt für Leistungen, welche die Stadtentwässerung von der Kernverwaltung bezieht:

- 2023: 701.331,33 €

Die Verzinsung der Einheitskasse ergab per Saldo
(Habenzinsen abzgl. Sollzinsen) für die Stadt einen Aufwand in Höhe von:

- 2023: 93.934,11 €

1.2.3 Personalentwicklung

Anzahl Mitarbeiter	2020	2021	2022	2023
Mitarbeiter	21	20	21	21
Gesamt	**21**	**20**	**21**	**21**
Nachrichtlich: Beamte	*1*	*1*	*1*	*1*

Der Personalaufwand betrug 2023: 1.614.755,00 €
(2022: 1.535.311,00 €).

Die Sitzungsgelder des Betriebsausschusses Stadtentwässerung betrugen

- 2023: 5.249,39 €.

1.2.4 Erfolgsrechnung

in EUR	2021	2022	2023
Umsatzerlöse	9.066.409,46	9.905.342,19	10.599.799,20
andere aktivierte Eigenleistungen	0,00	0,00	0,00
Sonstige betriebliche Erträge	180,00	180,00	180,00
	9.066.589,46	**9.905.522,19**	**10.599.979,20**
Materialaufwand	-2.085.626,79	-3.020.174,98	-3.757.835,17
Personalaufwand	-1.572.424,22	-1.535.310,91	-1.614.755,46
Abschreibungen	-3.263.688,95	-3.252.700,30	-3.263.794,42
Sonstige betriebliche Aufwendungen	-625.129,93	-1.035.790,98	-1.191.274,75
	-7.546.869,89	**-8.843.977,17**	**-9.827.659,80**
Sonstige Zinsen und ähnl. Erträge	544,66	9.490,89	95.180,91
Zinsen und ähnl. Aufwendungen	-1.540.085,64	-1.528.334,06	-1.498.250,07
	-1.539.540,98	**-1.518.843,17**	**-1.403.069,16**
außerordentl. Erträge	0,00	9.150,00	3.570,00
außerordentl. Aufwendungen	-122.773,25	-20.899,66	-26.618,32
	-122.773,25	**-11.749,66**	**-23.048,32**
Jahresergebnis	**-142.594,66**	**-469.047,81**	**-653.798,08**

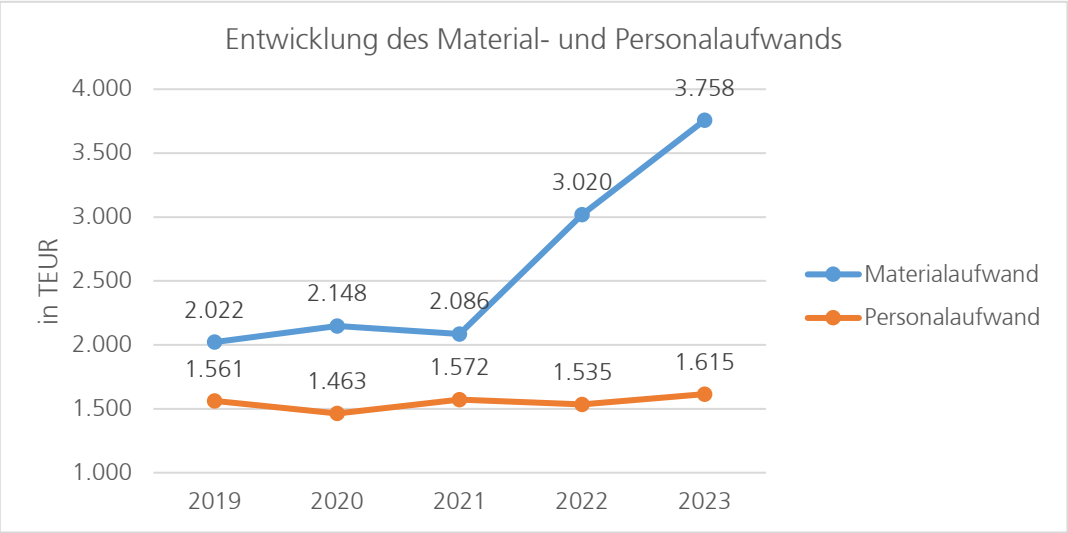

1.2.5 Bilanz

AKTIVA in EUR	31.12.2021	*in %*	31.12.2022	*in %*	31.12.2023	*in %*	Veränd. 22/23
Immaterielle Vermögensgegenstände	455.605	*1%*	447.844	*1%*	420.085	*1%*	-27.759
Sachanlagen	77.922.543	*93%*	76.995.741	*93%*	75.044.462	*91%*	-1.951.278
Finanzanlagen	882.284	*1%*	1.129.022	*1%*	1.375.797	*2%*	246.775
Anlagevermögen	79.260.433	*94%*	78.572.607	*95%*	76.840.344	*93%*	-1.732.263
Vorräte	21.201	*0%*	18.184	*0%*	25.791	*0%*	7.607
Forderungen	1.023.914	*1%*	1.056.827	*1%*	2.043.979	*2%*	987.152
Liquide Mittel	3.921.157	*5%*	3.311.965	*4%*	3.379.614	*4%*	67.649
Umlaufvermögen	4.966.272	*6%*	4.386.976	*5%*	5.448.784	*7%*	1.061.807
Summe AKTIVA	84.226.705	*100%*	82.959.583	*100%*	82.289.128	*100%*	-670.456

PASSIVA in EUR	31.12.2021	*in %*	31.12.2022	*in %*	31.12.2023	*in %*	Veränd. 22/23
Stammkapital	0	*0%*	0	*0%*	0	*0%*	0
Gewinn	-142.595	*0%*	-469.048	*-1%*	-653.798	*-1%*	-184.750
Gewinn-/Verlustvortrag					-469.048	*-1%*	-469.048
Fördermittel v. Land	174.984	*0%*	174.984	*0%*	174.984	*0%*	0
Eigenkapital	32.389	*0%*	-294.064	*0%*	-947.862	*-1%*	-653.798
Empf. Ertragszuschüsse	19.379.771	*23%*	18.427.322	*22%*	17.461.413	*21%*	-965.909
Rückstellungen	4.032.200	*5%*	2.935.188	*4%*	2.361.288	*3%*	-573.900
Bankverbindlichkeiten	59.321.552	*70%*	59.430.326	*72%*	60.344.530	*73%*	914.203
Übrige Verbindlichkeiten	1.460.793	*2%*	2.460.810	*3%*	3.069.759	*4%*	608.949
Verbindlichkeiten	60.782.345	*72%*	61.891.137	*75%*	63.414.289	*77%*	1.523.152
Summe PASSIVA	84.226.705	*100%*	82.959.583	*100%*	82.289.128	*100%*	-670.456

1.2.6 Kennzahlen der Vermögens- und Finanzlage

	2020	2021	2022	2023
1. Vermögens- und Finanzlage				
Eigenkapitalquote in %	0,25%	0,04%	-0,35%	-1,15%
Fremdkapitalquote in %	99,75%	99,96%	100,35%	101,15%
Anlagenintensität in %	96,02%	94,10%	94,71%	93,38%
Anlagendeckung I in %	0,26%	0,04%	-0,37%	-1,23%

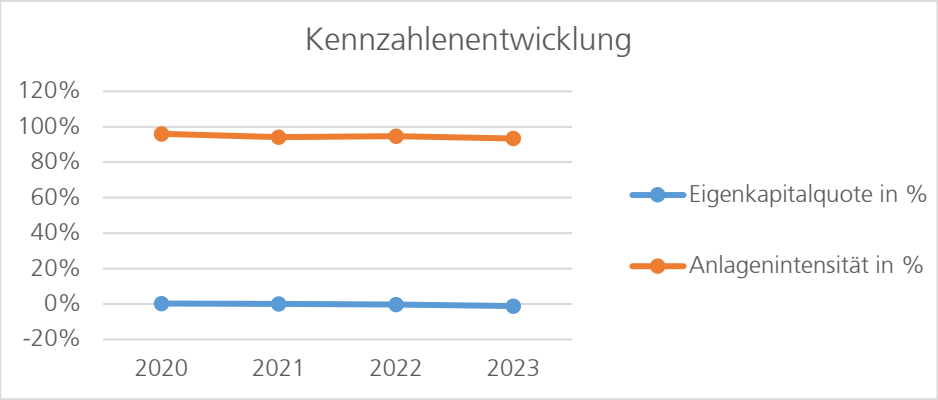

Congress-Centrum Stadtgarten Schwäbisch Gmünd

Rektor-Klaus-Straße 9, 73525 Schwäbisch Gmünd

Hinweis:
Die Zahlen 2023 basieren auf dem Entwurf des Jahresabschlusses 2023 (Stand 12.01.2026). Sollte es im Zusammenhang mit der derzeit stattfindenden Prüfung des Jahresabschlusses durch das städtische Rechnungsprüfungsamt zu wesentlichen Änderungen kommen, wird der Beteiligungsbericht 2023 entsprechend ergänzt.

1.1 Rechtliche und wirtschaftliche Verhältnisse

Der Stadtgarten Schwäbisch Gmünd als Eigenbetrieb nach den Bestimmungen der Gemeindeordnung, des Eigenbetriebsgesetzes und der Satzung geführt. Der Stadtgarten Schwäbisch Gmünd ist ein Eigenbetrieb der Stadt Schwäbisch Gmünd.

1.1.1 Gegenstand des Unternehmens

Gegenstand des Eigenbetriebs sind der Betrieb der Einrichtung Stadtgarten mit Stadthalle sowie die Organisation und Durchführung von Veranstaltungen kultureller, gesellschaftlicher und sonstiger Art. Er kann alle seinen Betriebszweck fördernden und ihn wirtschaftlich berührenden Geschäfte betreiben. Dazu gehört auch die Beteiligung an Gesellschaften, die dem Zweck des Eigenbetriebs dienen.

1.1.2 Beteiligungsverhältnisse

Stammkapital	3.000.000,00 €	
Stadt Schwäbisch Gmünd	*3.000.000,00 €*	*100 %*

1.1.3 Organe des Eigenbetriebs

- Gemeinderat
- Eigenbetriebsausschuss
- Oberbürgermeister
- Betriebsleitung
  - Jonas Grill

1.1.4 Beteiligungen des Unternehmens

Der Eigenbetrieb Stadtgarten Schwäbisch Gmünd ist an keinen Unternehmen beteiligt.

1.2. Entwicklung der Geschäftsjahre

1.2.1 Lage des Unternehmens

Die Auslastung im Berichtsjahr 2023 war wieder auf Niveau von vor der Corona-Pandemie.

Von 355 Veranstaltungen an 223 Veranstaltungstagen entfielen

171 (48 %) auf Kongresse, Tagungen und Seminare,
62 (17 %) auf kulturelle,
14 (4 %) auf Ausstellungen und Messen,
56 (16 %) auf gesellschaftliche,
11 (3 %) auf Vorträge und Lesungen,
16 (5 %) auf Proben und Aufbau und
25 (7 %) auf sonstige Veranstaltungen.

1.2.2 Verbindungen zum städtischen Haushalt

Der Jahresverlust ist, soweit er nicht aus der allgemeinen Rücklage gedeckt wird, aus dem Haushalt der Stadt auszugleichen.

	2021	2022	2023
Durch die Stadt auszugleichender Jahresverlust	1.950.759,58 €	1.942.755,07 €	2.220.575,54 €
Entnahme aus Rücklage	446.104,64 €	417.875,91 €	413.768,81 €

1.2.3 Personalentwicklung

Anzahl Mitarbeiter	2020	2021	2022	2023
Vollzeit	12	10	12	14
Teilzeit	7	6	6	6
Altersteilzeit	1	2	2	1
Gesamt	20	18	20	21

Der Personalaufwand betrug 2023: 1.168.363,53 € (2022: 972.022,88 €).

1.2.4 Erfolgsrechnung

in EUR	2021	2022	2023
Umsatzerlöse	382.659,20	679.433,05	716.587,75
Sonstige betriebliche Erträge	0,00	3.007,10	1.966,90
	382.659,20	**682.440,15**	**718.554,65**
Materialaufwand	-767.004,76	-476.220,45	-697.694,20
Personalaufwand	-687.204,30	-972.022,88	-1.168.363,53
Abschreibungen	-848.344,45	-836.896,70	-842.802,97
Sonstige betriebliche Aufwendungen	-257.742,93	-538.075,13	-431.236,23
	-2.560.296,44	**-2.823.215,16**	**-3.140.096,93**
Zinsen und ähnl. Aufwendungen	-155.469,03	-150.167,05	-143.113,15
	-155.469,03	**-150.167,05**	**-143.113,15**
Ergebnis nach Steuern	**-2.333.106,27**	**-2.290.942,06**	**-2.564.655,43**
Sonstige Steuern	-63.757,95	-69.688,92	-69.688,92
Jahresergebnis	**-2.396.864,22**	**-2.360.630,98**	**-2.634.344,35**

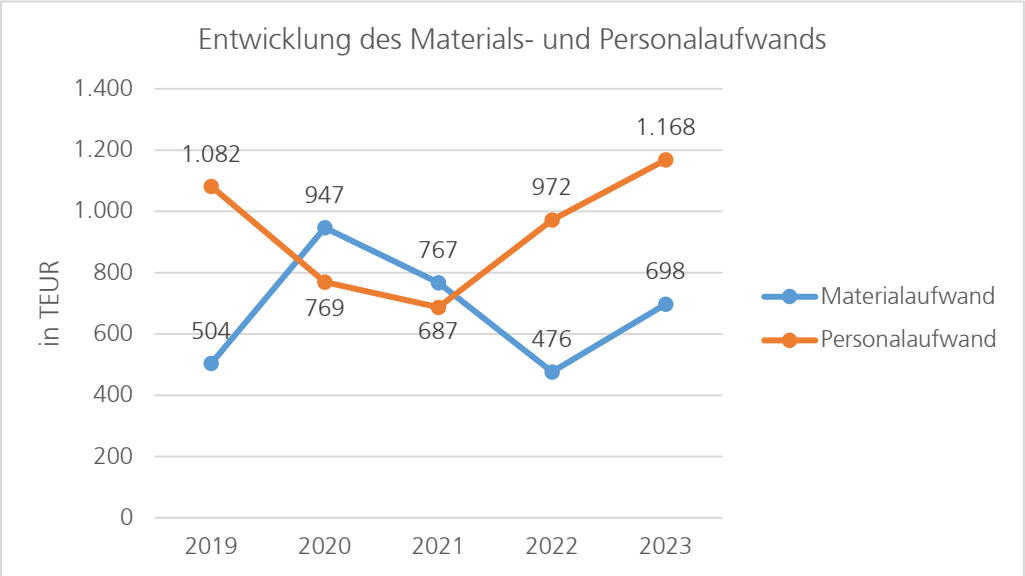

1.2.5 Bilanz

AKTIVA in EUR	31.12.2021	*in %*	31.12.2022	*in %*	31.12.2023	*in %*	Veränd. 22/23
Imm. Verm.gegenstände	14	*0%*	14	*0%*	14	*0%*	0
Sachanlagen	12.690.699	*92%*	12.034.382	*94%*	11.235.238	*93%*	-799.143
Anlagevermögen	12.690.713	*83%*	12.034.396	*94%*	11.235.252	*93%*	-799.143
Vorräte	6.296	*0%*	5.170	*0%*	4.503	*0%*	-668
Forderungen	1.073.720	*8%*	822.724	*6%*	654.974	*5%*	-167.751
Liquide Mittel	2.045	*0%*	2.614	*0%*	214.930	*2%*	212.317
Umlaufvermögen	1.082.060	*8%*	830.509	*6%*	874.407	*7%*	43.898
Summe AKTIVA	13.772.773	*100%*	12.864.904	*100%*	12.109.659	*100%*	-755.245

PASSIVA in EUR	31.12.2021	*in %*	31.12.2022	*in %*	31.12.2023	*in %*	Veränd. 22/23
Stammkapital	3.000.000	*22%*	3.000.000	*23%*	3.000.000	*25%*	0
Rücklagen	3.037.209	*22%*	2.591.104	*20%*	2.173.229	*18%*	-417.876
Verlust	-2.396.864	*-17%*	-2.360.631	*-18%*	-2.634.344	*-22%*	-273.713
Eigenkapital	3.640.345	*26%*	3.230.474	*25%*	2.538.884	*21%*	-691.589
Rückstellungen	238.547	*2%*	191.695	*1%*	174.250	*1%*	-17.445
Bankverbindlichkeiten	6.283.594	*46%*	6.131.108	*48%*	6.467.295	*53%*	336.187
Übrige Verbindlichkeiten	3.610.288	*26%*	3.311.628	*26%*	2.898.135	*24%*	-413.493
Verbindlichkeiten	9.893.881	*72%*	9.442.736	*73%*	9.365.430	*77%*	-77.306
Rechnungsabgrenzungs-posten					31.095	*0%*	31.095
Summe PASSIVA	13.772.773	*100%*	12.864.904	*100%*	12.109.659	*100%*	-755.245

1.2.6 Kennzahlen der Vermögens- und Finanzlage

	2020	2021	2022	2023
1. Vermögens- und Finanzlage				
Eigenkapitalquote in %	26,19%	26,43%	25,11%	21,72%
Fremdkapitalquote in %	73,81%	73,57%	74,89%	78,28%
Anlagenintensität in %	88,30%	92,14%	93,54%	96,13%
Anlagendeckung I in %	29,66%	28,69%	26,84%	22,60%

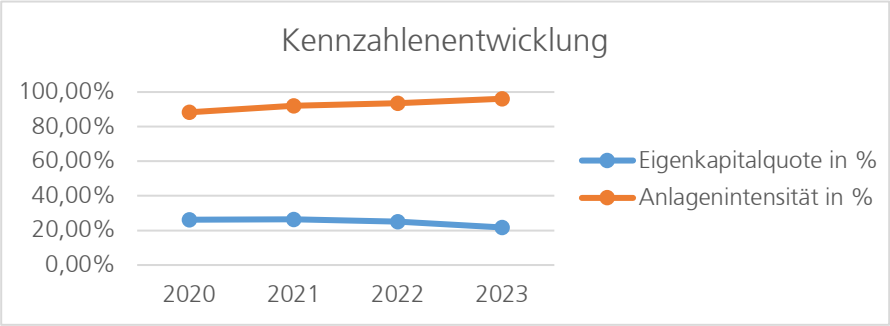

VII. SONSTIGE BETEILIGUNGEN

Komm.Pakt.Net Kommunalanstalt des öffentlichen Rechts

Neue Straße 40, 89073 Ulm
https://www.kommpaktnet.de/

Komm Pakt Net
Kommunaler Pakt zum Netzausbau

Hinweis:
Der Gemeinderat der Stadt Schwäbisch Gmünd hat am 20.12.2023 seine Zustimmung zur Auflösung von Komm.Pakt.Net und zum Beitritt zur Kommunalanstalt des öffentlichen Rechts „Breitband Ostalb KAöR“ erteilt.

1.1 Rechtliche und wirtschaftliche Verhältnisse

Vorbemerkung:
Die Komm.Pakt.Net Kommunalanstalt des öffentlichen Rechts wurde am 16.06.2016 gegründet und am 31.08.2016 ins Handelsregister eingetragen.

1.1.1 Gegenstand des Unternehmens

Die Aufgaben der Anstalt sind die Versorgung der Bevölkerung im Aufgabengebiet der Beteiligten mit Breitbandtechnologie durch die Errichtung oder Verbesserung eines passiven Glasfasernetzes und die Planung, Weiterentwicklung, Unterhaltung und Verwaltung der zu errichtenden und bestehenden Breitbandinfrastruktur einschließlich der Mittelverwaltung des jeweils Beteiligten zur Umsetzung dieser Aufgaben.

1.1.2 Beteiligungsverhältnisse

Stammkapital	718.290,30 €	
Stadt Schwäbisch Gmünd	*29.583,00 €*	*4,12 %*
weitere Gemeinden, Städte und Landkreise	*686.678,80 €*	*95,88 %*

Die Höhe der Stammkapitaleinlage beträgt 0,10 € je Einwohner für Landkreise und 0,50 € je Einwohner für Gemeinden.

1.2 Stand der Erfüllung des öffentlichen Zwecks

Zweck des Verbandes ist die Versorgung der Bevölkerung mit Breitbandtechnologie.

Schulverband Landesgymnasium für Hochbegabte Schwäbisch Gmünd

Universitätspark 21, 73525 Schwäbisch Gmünd

1.1 Rechtliche und wirtschaftliche Verhältnisse

Vorbemerkung:
Der Zweckverband Schulverband Landesgymnasium für Hochbegabte Schwäbisch Gmünd wurde am 10. Dezember 2002 gegründet.

1.1.1 Gegenstand des Unternehmens

Der Schulverband erfüllt für die Verbandsmitglieder die Schulträgerschaft für das Landesgymnasium für Hochbegabte mit Internatsbetrieb in Schwäbisch Gmünd im Sinne von § 27 Abs. 1 des Schulgesetztes für Baden-Württemberg.

1.1.2 Mitgliedschaft

Die Stadt Schwäbisch Gmünd und der Landkreis Ostalbkreis bilden den Zweckverband. Die Vorauszahlung der Verbandsumlage an den Schulverband Landesgymnasium für Hochbegabte Schwäbisch Gmünd betrug 2023: 344.060,00 € je Zweckverbandsmitglied.

Die Abrechnung der tatsächlich notwendigen Umlage erfolgt im Rahmen der Feststellung des Jahresabschlusses 2023.

1.2 Stand der Erfüllung des öffentlichen Zwecks

Der Zweck des Schulverbands ist die sachlichen Voraussetzungen für den Schulunterricht zu schaffen und zu erhalten, sowie die erforderlichen Kosten dafür aufzubringen.

Wasserverband Kocher-Lein

Rathausplatz 1, 73453 Abtsgmünd

1.1 Rechtliche und wirtschaftliche Verhältnisse

Vorbemerkung:
Der Wasserverband Kocher-Lein wurde am 18. März 1957 gegründet.

1.1.1 Gegenstand des Unternehmens

Der Verband hat die Aufgabe, den Wasserabfluss der Lein und des Kochers durch Hochwasserrückhaltung zu regeln.

Außerdem führt der Verband an seinen Rückhaltebecken Umweltschutz-, Naherholungs- und Landschaftsschutzmaßnahmen in dem erforderlichen Umfang durch.

1.1.2 Mitgliedschaft

Die Stadt Schwäbisch Gmünd ist Mitglied beim Wasserverband Kocher-Lein.
Die Verbandsumlage an den Wasserverband Kocher/Lein betrug 2023: 960,00 €.

1.2 Stand der Erfüllung des öffentlichen Zwecks

Zweck des Verbandes ist der Hochwasserschutz.

Wasserverband Rems

Johann-Philipp-Palm-Straße 10, 73614 Schorndorf

1.1 Rechtliche und wirtschaftliche Verhältnisse

Vorbemerkung:
Der Wasserverband Rems wurde im April 1998 gegründet.

1.1.1 Gegenstand des Unternehmens

Aufgabe des Verbands ist die Herstellung und der Betrieb des technischen Hochwasserschutzes im Verbandsgebiet sowie die ökologische Gewässerentwicklung entsprechend nachfolgenden Regelungen mit dem Ziel eines gleichwertigen an einem statistisch 100 jährlichen Hochwasserabfluss orientierten Hochwasserschutzes.

1.1.2 Mitgliedschaft

Die Stadt Schwäbisch Gmünd ist Mitglied beim Wasserverband Rems.
Die Verbandsumlage an den Wasserverband Rems betrug 2023: 26.178,01 €.

1.2 Stand der Erfüllung des öffentlichen Zwecks

Zweck des Verbandes ist der Hochwasserschutz.

Zweckverband 4IT

Pfannkuchstraße 4, 76185 Karlsruhe

1.1 Rechtliche und wirtschaftliche Verhältnisse

Vorbemerkung:
Der Zweckverband 4IT wurde am 16. Mai 2018 gegründet.

1.1.1 Gegenstand des Unternehmens

Der Verband ist einer der Träger der ITEOS, Anstalt öffentlichen Rechts, mit dem Sitz in Stuttgart (§ 2Abs. 1 Satz 1 des Gesetzes über die Zusammenarbeit bei der automatisierten Datenverarbeitung (ADV-Zusammenarbeitsgesetz)) (im Folgenden: ITEOS). Er hat die Trägerschaft in der ITEOS unter Berücksichtigung der Interessen seiner Mitglieder auszuüben, insbesondere die Geschäftsführung des Vorstandes zu überwachen, über grundlegende Angelegenheiten der ITEOS zu beschließen, deren Ausführung und Aufgabenerfüllung zu überwachen, die Verwendung des in die ITEOS als Stammkapital eingebrachten Vermögens zu kontrollieren und die Vertreter des Verbands in den Verwaltungsrat der ITEOS zu bestellen.

1.1.2 Mitgliedschaft

Die Stadt Schwäbisch Gmünd ist Mitglied beim Zweckverband 4IT.
Die Verbandsumlage an den Zweckverband 4IT betrug 2023: 1.828,33 €.

1.2 Stand der Erfüllung des öffentlichen Zwecks

Zweck des Verbandes ist die Trägerschaft der ITEOS, Anstalt öffentlichen Rechts.

Zweckverband Abwasserreinigung Oberes Lautertal

Hauptstraße 75, 73111 Lauterstein

1.1 Rechtliche und wirtschaftliche Verhältnisse

Vorbemerkung:
Der Zweckverband Abwasserreinigung Oberes Lautertal wurde am 01.01.1982 gegründet.

1.1.1 Gegenstand des Unternehmens

Der Zweckverband hat die Aufgabe, das auf dem Gebiet der Verbandsgemeinden anfallende Abwasser zu sammeln und zu reinigen. Zu diesem Zweck erstellt und betreibt der Verband die erforderlichen Sammeldohlen und ein Verbandsklärwerk.

1.1.2 Mitgliedschaft

Die Stadt Schwäbisch Gmünd ist Mitglied beim Zweckverband Abwasserreinigung Oberes Lautertal. Umlage 2023: 32.607,03 €

1.2 Stand der Erfüllung des öffentlichen Zwecks

Zweck des Verbandes ist die Abwasserreinigung.

Bauverein Schwäbisch Gmünd eG

Justinus-Kerner-Straße 17, 73525 Schwäbisch Gmünd
www.bauverein-gmuend.de

1.1 Rechtliche und wirtschaftliche Verhältnisse

Vorbemerkung:
Der Bauverein Schwäbisch Gmünd eG wurde am 23.10.1948 gegründet und am 14.02.1949 ins Handelsregister eingetragen.

1.1.1 Gegenstand des Unternehmens

Die Genossenschaft kann Bauten in allen Rechts- und Nutzungsformen errichten, erwerben, betreuen, bewirtschaften, vermitteln und veräußern. Sie kann alle im Bereich der Wohnungs- und Immobilienwirtschaft, des Städtebaus und der Infrastruktur anfallenden Aufgaben übernehmen.

Die Genossenschaft kann Beteiligungen übernehmen.

Die Ausdehnung des Geschäftsbetriebes auf Nichtmitglieder ist zugelassen; Vorstand und Aufsichtsrat beschließen gemäß Satzung die Voraussetzungen.

1.1.2 Beteiligungsverhältnisse

Das Genossenschaftskapital beträgt zum
- 31.12.2023: 2.223.638,10 €

Die Stadt Schwäbisch Gmünd hält Anteile im Gesamtwert von 88.160,00 €.

1.2 Stand der Erfüllung des öffentlichen Zwecks

Zweck der Genossenschaft ist die Förderung ihrer Mitglieder vorrangig durch eine gute, sichere und sozial verantwortbare Wohnungsversorgung.

BürgerEnergie-Stauferland eG

Bürgerstraße 5, 73525 Schwäbisch Gmünd
https://www.buergerenergie-stauferland.de/

1.1 Rechtliche und wirtschaftliche Verhältnisse

Vorbemerkung:
Die BürgerEnergie-Stauferland eG wurde am 18.06.2012 gegründet und am 17.08.2012 ins Handelsregister eingetragen.

1.1.1 Gegenstand des Unternehmens

Gegenstand des Unternehmens ist die Initiierung von Projekten zur Erzeugung erneuerbarer Energien vorwiegend auf lokaler und regionaler, aber auch auf überregionaler Ebene, die Beteiligung an Projekten zur Erzeugung erneuerbarer Energien und die Initiierung von Maßnahmen zur Förderung erneuerbarer Energien und des Klimaschutzes vor Ort und in der Region.

Die Genossenschaft kann Beteiligungen nach Maßgabe von § 1 Abs. 2 Genossenschaftsgesetz übernehmen.

Die Ausdehnung des Geschäftsbetriebes auf Nichtmitglieder ist zugelassen.

1.1.2 Beteiligungsverhältnisse

Das Genossenschaftskapital beträgt zum
- 31.12.2023: 2.627.000,00 €

Die Stadt Schwäbisch Gmünd Anteile im Gesamtwert von 1.000,00 €.

1.2 Stand der Erfüllung des öffentlichen Zwecks

Zweck der Genossenschaft ist die wirtschaftliche Förderung und Betreuung der Mitglieder.

Holzvermarktungsgemeinschaft Schwäbisch Fränkischer Wald/Ostalb eG

Ulmer Straße 80, 73431 Aalen
http://holzvermarktungsgemeinschaft.de/

1.1 Rechtliche und wirtschaftliche Verhältnisse

Vorbemerkung:
Die Holzvermarktungsgemeinschaft Schwäbisch Fränkischer Wald/Ostalb eG wurde am 29.04.2021 gegründet und am 18.11.2021 ins Handelsregister eingetragen.

1.1.1 Gegenstand des Unternehmens

Gegenstand des Unternehmens sind Holzvermarktung, Holzhandel, insbesondere Rundholzservice. Darunter fallen vor allem sämtliche Dienstleistungen die zwischen dem stehenden Baum und dem Rundholzkunden, bzw. dem Rundholz an der Waldstraße und dem Rundholzkunden liegen.

Die Genossenschaft ist berechtigt, andere Unternehmen zu errichten und zu erwerben, sowie sich an anderen Unternehmen zu beteiligen. Sie ist ferner berechtigt, Zweigniederlassungen zu errichten, hierbei jedoch auf für die HVG zulässigen Tätigkeitsbereiche beschränkt.

Die Ausdehnung des Geschäftsbetriebes auf Nichtmitglieder ist zugelassen.

1.1.2 Beteiligungsverhältnisse

Das Genossenschaftskapital beträgt zum
- 31.12.2023: 168.000 T€

Die Stadt Schwäbisch Gmünd hält Anteile im Gesamtwert von 3.000,00 €.

1.2 Stand der Erfüllung des öffentlichen Zwecks

Ausschließlicher Zweck der Genossenschaft ist es, die Vermarktung der forstwirtschaftlichen Erzeugnisse der Mitglieder wesentlich und nachhaltig zu verbessern. Bei kommunalen Mitgliedern erfolgt dies im Rahmen der kommunalen Daseinsvorsorge

VR Bank Schwäbischer Wald eG

Gottlob-Bauknecht-Platz 5, 73642 Welzheim
www.vrbsw.de

1.1 Rechtliche und wirtschaftliche Verhältnisse

Vorbemerkung:
Die VR Bank Schwäbischer Wald wurde im Oktober 1868 gegründet.

1.1.1 Gegenstand des Unternehmens

Die Durchführung von banküblichen und ergänzenden Geschäften, insbesondere
a) die Pflege des Spargedankens, vor allem durch Annahme von Einlagen;
b) die Gewährung von Krediten aller Art;
c) die Übernahme von Bürgschaften, Garantien und sonstigen Gewährleistungen sowie die Durchführung von Treuhandgeschäften;
d) die Durchführung des Zahlungsverkehrs;
e) die Durchführung des Auslandsgeschäfts einschließlich des An- und Verkaufs von Devisen und Sorten;
f) die Vermögensberatung, Vermögensvermittlung und Vermögensverwaltung;
g) der Erwerb und die Veräußerung sowie die Verwahrung und Verwaltung von Wertpapieren und anderen Vermögenswerten;
h) die Vermittlung oder der Verkauf von Bausparverträgen, Versicherungen, Immobilien und Reisen;
i) Erstellung, Erwerb, Veräußerung, Vermietung, Verpachtung oder Verwaltung von Immobilien.

1.1.2 Beteiligungsverhältnisse

Das Genossenschaftskapital beträgt zum
- 31.12.2023: 17.390 T€

Die Stadt Schwäbisch Gmünd hält Anteile im Gesamtwert von 200,00 €.

1.2 Stand der Erfüllung des öffentlichen Zwecks

Zweck der Genossenschaft ist die wirtschaftliche Förderung und Betreuung der Mitglieder.

VR-Bank Ostalb eG

Wilhelm-Zapf-Straße 2, 73430 Aalen
www.vrbank-ostalb.de

1.1 Rechtliche und wirtschaftliche Verhältnisse

Vorbemerkung:
Die VR-Bank Ostalb eG wurde am 02.04.1872 gegründet und am 17.01.1874 ins Handelsregister eingetragen.

1.1.1 Gegenstand des Unternehmens

Gegenstand des Unternehmens ist die Durchführung von banküblichen und ergänzenden Geschäften, sowie des Waren- und Dienstleistungsgeschäfts.

Die Genossenschaft kann Zweigniederlassungen errichten und sich an Unternehmen beteiligen. Die Ausdehnung des Geschäftsbetriebs auf Nichtmitglieder ist zugelassen.

1.1.2 Beteiligungsverhältnisse

Das Genossenschaftskapital beträgt zum

- 31.12.2023: 54.099.342,33 €

Die Stadt Schwäbisch Gmünd hält Anteile im Gesamtwert von 1.250,00 €.

1.2 Stand der Erfüllung des öffentlichen Zwecks

Zweck der Genossenschaft ist die wirtschaftliche Förderung und Betreuung der Mitglieder.

Neben den originären Bankgeschäften legt die VR-Bank Ostalb eG auch einen wichtigen Punkt auf das gesellschaftliche Engagement und die Unterstützung der Region.

Vereine, soziale und gemeinnützige Organisationen sowie Schulen und Kindergärten konnten sich 2023 über finanzielle Förderung in Höhe von insgesamt 380.000 Euro in Form von Spenden und Sponsoring und der Unterstützung der Max-Mayer-Stiftung und der VR-Bank-Stiftung, Aalen freuen.

Beim Crowdfunding wurden rund 30.000 € an 15 Projekte ausbezahlt.

Landschaftserhaltungsverband Ostalbkreis e.V.

Gartenstraße 97, 73430 Aalen

1.1 Rechtliche und wirtschaftliche Verhältnisse

Vorbemerkung:
Der Verein Landschaftserhaltungsverband Ostalbkreis e.V. wurde am 11.12.2000 gegründet und am 13.08.2001 ins Handelsregister eingetragen.

1.1.1 Gegenstand des Unternehmens

Aufgaben des Vereins sind

1. Erhaltung, Pflege, Sanierung der Kulturlandschaft in ihrer standorttypischen Ausprägung.
2. Erhaltung und Entwicklung reizvoller Landschaftsbilder und der landschaftlichen Vielfalt.
3. Offenhaltung der Kulturlandschaft und Erhaltung einer Mindestflur sowie Maßnahmen zur Extensivierung intensiv genutzter Flächen.
4. Erhaltung, Pflege, Anlage und Wiederherstellung besonderer Biotope und ökologisch wertvoller Flächen sowie Pflege von Biotopverbundsystemen im Rahmen der Biotopvernetzungskonzeption.
5. Organisation, Vergabe und Abrechnung von Pflegemaßnahmen in Schutzgebieten im Auftrag und nach Anweisung der Naturschutzverwaltung.

1.1.2 Mitgliedschaft

Die Stadt Schwäbisch Gmünd ist Mitglied beim Landschaftserhaltungsverband Ostalbkreis e.V.. Mitgliedsbeitrag 2023: 3.281,00 €

1.2 Stand der Erfüllung des öffentlichen Zwecks

Zweck des Vereins ist die Landschaftserhaltung im Ostalbkreis.

Regio Stuttgart Marketing und Tourismus e.V.

Kurze Straße 33, 71332 Waiblingen

1.1 Rechtliche und wirtschaftliche Verhältnisse

Vorbemerkung:
Der Verein Regio Stuttgart Marketing und Tourismus e.V. wurde am 04.10.1993 gegründet und am 14.06.1994 ins Handelsregister eingetragen.

1.1.1 Gegenstand des Unternehmens

Aufgaben des Vereins sind die regionale Image- und Standortwerbung zur Positionierung der Region Stuttgart als attraktiver Wirtschafts-, Gewerbe- und Dienstleistungsstandort sowie das Innen- und Außenmarketing der Region Stuttgart im Bereich des Städtetourismus, der Tagungen, Messen und Veranstaltungen zu fördern und zwischen den daran in der Region Beteiligten zu organisieren.
Zur Förderung und Erreichung dieser Ziele beteiligt sich der Verein an und bedient sich der Verein der Regio Stuttgart Marketing- und Tourismus GmbH (RMT).

1.1.2 Mitgliedschaft

Die Stadt Schwäbisch Gmünd ist Mitglied beim Verein Regio Stuttgart Marketing und Tourismus e.V.. Mitgliedsbeitrag 2023: 45.912,00 €.

1.2 Stand der Erfüllung des öffentlichen Zwecks

Zweck des Vereins ist die regionale Image- und Standortwerbung der Region Stuttgart.

Schwäbisch Gmünder Volkshochschule e.V.

Münsterplatz 15, 73525 Schwäbisch Gmünd

1.1 Rechtliche und wirtschaftliche Verhältnisse

Vorbemerkung:
Der Verein Schwäbisch Gmünder Volkshochschule e.V. wurde am 06.12.1995 gegründet und am 04.04.1996 ins Handelsregister eingetragen.

1.1.1 Gegenstand des Unternehmens

Die Volkshochschule ist eine Bildungs- und Kultureinrichtung. Sie trägt dazu bei, Erwachsene und Jugendliche durch Förderung ihrer Kenntnisse, Fähigkeiten und Fertigkeiten in die Lage zu versetzen, ihrer Funktion in Familie, Beruf und Gesellschaft unter den gegenwärtigen und für die Zukunft zu erwartenden Lebensbedingungen gerecht zu werden. Die Volkshochschule bietet dafür Lern- und Orientierungshilfe; sie fördert die Urteilsbildung und verantwortliche Eigentätigkeit.

1.1.2 Mitgliedschaft

Die Stadt Schwäbisch Gmünd ist Mitglied beim Verein Schwäbisch Gmünder Volkshochschule e.V.. Beitrag 2023: 183.304,50 €.

1.2 Stand der Erfüllung des öffentlichen Zwecks

Zweck des Vereins ist die Trägerschaft der Schwäbisch Gmünder Volkshochschule.

VIII. IMPRESSUM

Herausgegeben von der Stadtkämmerei der Stadt Schwäbisch Gmünd

Amtsleiter: René Bantel

Abteilung: Beteiligungsmanagement
Sabrina Sudermann

Bezugsadresse: Stadtkämmerei Schwäbisch Gmünd
Abteilung Steuern und Beteiligungen
Marktplatz 37
73525 Schwäbisch Gmünd

Tel.: 07171/603-2044
Fax: 07171/603-2029
E-Mail: sabrina.sudermann@schwaebisch-gmuend.de